

**PROCEDURĂ DE SISTEM PRIVIND CURĂȚENIA ȘI DEZINFECȚIA
SUPRAFEȚELOR ȘI DEZINFECȚIA AEROMICROFLOREI**

Pagina | 1
COD: PS-SPM-0013
Ediția II Revizia 2
Exemplar 1 din 2

**PROCEDURĂ DE SISTEM PRIVIND CURĂȚENIA ȘI
DEZINFECȚIA SUPRAFEȚELOR ȘI DEZINFECȚIA
AEROMICROFLOREI**

Ediția II Revizia 2

COD: PS – SPM-0013

*Avizat - Președintele Comisiei de monitorizare – Dr. CRAINȚ
Avizat – Compartiment Juridic – Jr. POP Cristina – Elena
Verificat - Director medical - Dr. CRAINIC Silviu – Dan
Elaborat – Medic șef SPIAAM – CĂBULEA Maria-Simona*

Aprobat Manager,
Ec. MÂRZA Simona - Diana

.....

Data aprobării 04.04.2024
Data de la care se aplică... 10.04.2024

**PROCEDURĂ DE SISTEM PRIVIND CURĂȚENIA ȘI DEZINFECȚIA
SUPRAFEȚELOR ȘI DEZINFECȚIA AEROMICROFLOREI**

Pagina | 2
COD: PS-SPM-0013
Ediția II Revizia 2
Exemplar 1 din 2

Cuprins

1. Scopul procedurii.....	3
2. Domeniul de aplicare.....	3
3. Documentele de referință.....	3
4. Definiții și abrevieri.....	4
4.1. Definiții	4
4.2. Abrevieri	6
5. Descrierea procedurii.....	6
6. Responsabilități și răspunderi.....	84
7. Monitorizarea.....	86
7.1. Indicatorii și frecvența verificării și monitorizării	86
7.2 Frecvența verificării și monitorizării	86
8. Formulare.....	86
9. Anexe.....	87

PROCEDURĂ DE SISTEM PRIVIND CURĂȚENIA ȘI DEZINFECȚIA SUPRAFETELOR ȘI DEZINFECȚIA AEROMICROFLOREI

Pagina | 3
COD: PS-SPM-0013
Ediția II Revizia 2
Exemplar 1 din 2

1. Scopul procedurii

1.1.Scopul

- Asigurarea condițiilor igienico-sanitare corespunzătoare, menținerea unui mediu curat, igienic, prin efectuarea corespunzătoare a operațiunilor de curățare și dezinfecție, în vederea prevenirii și limitării infecțiilor asociate asistenței medicale.
- Împiedicarea apariției și/sau distrugerea germenilor condiționat patogeni sau patogeni de pe suprafețe și din aeromicrofloră, pentru desfașurarea în siguranță a actului medical.

1.2.Procedura este elaborată în vederea prevenirii și diminuării următorului risc:

- Contaminarea mediului de spital, apariția și transmiterea infecțiilor asociate asistenței medicale și a focarelor epidemice în mediul spitalicesc.

2. Domeniul de aplicare

Se aplică în toate spațiile aferente Spitalului Județean de Urgență Alba Iulia de către personalul medico-sanitar și auxiliar care lucrează în unitatea sanitară.

3. Documentele de referință

3.1. Reglementări internaționale -

3.2.Legislație primară

- Ordin Nr. 1761/2021 din 3 septembrie 2021 pentru aprobarea Normelor tehnice privind curățarea, dezinfecția și sterilizarea în unitățile sanitare publice și private, evaluarea eficacității procedurilor de curățenie și dezinfecție efectuate în cadrul acestora, procedurile recomandate pentru dezinfecția mâinilor în funcție de nivelul de risc, precum și metodele de evaluare a derulării procesului de sterilizare și controlul eficienței acestuia
- Ordin Nr. 854/2022 din 21 martie 2022 privind modificarea și completarea Ordinului ministrului sănătății nr. 1.761/2021 pentru aprobarea Normelor tehnice privind curățarea, dezinfecția și sterilizarea în unitățile sanitare publice și private, evaluarea eficacității procedurilor de curățenie și dezinfecție efectuate în cadrul acestora, procedurile recomandate pentru dezinfecția mâinilor în funcție de nivelul de risc, precum și metodele de evaluare a derulării procesului de sterilizare și controlul eficienței acestuia
- Ordin nr. 1.461 din 27 mai 2022 privind completarea art. 4 din anexa nr. 2 la Ordinul ministrului sănătății nr. 1.761/2021 pentru aprobarea Normelor tehnice privind curățarea, dezinfecția și sterilizarea în unitățile sanitare publice și private, evaluarea eficacității procedurilor de curățenie și dezinfecție efectuate în cadrul acestora, procedurile recomandate pentru dezinfecția mâinilor în funcție de nivelul de risc, precum și metodele de evaluare a derulării procesului de sterilizare și controlul eficienței acestuia.

3.3.Legislația secundară

- Ordin MSP nr. 1101 din 2016 privind aprobarea Normelor de supraveghere,

PROCEDURĂ DE SISTEM PRIVIND CURĂȚENIA ȘI DEZINFECȚIA SUPRAFETELOR ȘI DEZINFECȚIA AEROMICROFLOREI

Pagina | 4
COD: PS-SPM-0013
Ediția II Revizia 2
Exemplar 1 din 2

prevenire și limitare a infecțiilor asociate asistenței medicale în unitățile sanitare.

- Regulamentul (UE) nr. 528/2012 al Parlamentului European și al Consiliului din 22 mai 2012 privind punerea la dispoziție pe piață și utilizarea produselor biocide

3.4. Alte documente, inclusiv reglementări interne ale unității

- Plan anual de curățenie și dezinfecție suprafețe și aeromicrofloră
- Plan anual de efectuare a dezinfecției, dezinsecției și deratizării
- Plan anual de supraveghere și prevenire a infecțiilor asociate asistenței medicale
- Ghid de management al infecțiilor asociate asistenței medicale, 2017
- Ghid de management al IAAM, ediția a II-a, București 2017, Vasile Cepoi și Doina Azoicăi
- RI
- Fișe de post ale personalului

4. Definiții și abrevieri

4.1. Definiții

Nr. crt.	Termenul	Definiția și/sau dacă este cazul, actul care definește termenul
1.	Curățarea	etapa preliminară obligatorie, permanentă și sistematică în cadrul oricărei activități sau proceduri de îndepărtare a murdăriei (materie organică și anorganică) de pe suprafețe (inclusiv tegumente) sau obiecte, prin operații mecanice sau manuale, utilizându-se agenți fizici și/sau chimici, care se efectuează în unitățile sanitare de orice tip, astfel încât activitatea medicală să se desfășoare în condiții optime de Securitate
2.	Precurățarea	etapa prealabilă curățării care se aplică instrumentarului și echipamentelor murdărite excesiv cu sânge, spută, materii fecale sau alte fluide biologice, efectuată imediat după utilizare, în zona de îngrijire a pacientului
3.	Dezinfecție	procedura de distrugere a majorității microorganismelor patogene sau nepatogene de pe orice suprafețe (inclusiv tegumente), utilizându-se agenți fizici și/sau chimici
4.	Dezinfecție de nivel înalt	procedura de dezinfecție prin care se realizează distrugerea bacteriilor în formă vegetativă, fungilor, virusurilor, micobacteriilor și a majorității sporilor bacterieni
5.	Dezinfecție de nivel intermediar (mediu)	procedura de dezinfecție prin care se realizează distrugerea bacteriilor în formă vegetativă, a fungilor, a micobacteriilor și a virusurilor, fără acțiune asupra sporilor bacterieni

**PROCEDURĂ DE SISTEM PRIVIND CURĂȚENIA ȘI DEZINFECȚIA
SUPRAFEȚELOR ȘI DEZINFECȚIA AEROMICROFLOREI**

Pagina | 5
COD: PS-SPM-0013
Ediția II Revizia 2
Exemplar 1 din 2

Nr. crt.	Termenul	Definiția și/sau dacă este cazul, actul care definește termenul
6.	Dezinfecție de nivel scăzut	procedura de dezinfecție prin care se realizează distrugerea majorității bacteriilor în formă vegetativă, a unor fungi și a unor virusuri, fără acțiune asupra micobacteriilor, sporilor de orice tip, virusurilor ncanvelopate și a mucegaiurilor
7.	Decontaminare	procesul de neutralizare/îndepărtare a unor substanțe periculoase sau radioactive, inclusiv a încărcăturii microbiene de pe un obiect, o suprafață sau persoană
8.	Biocide/dispozitive medicale utilizate în domeniul medical pentru dezinfecție	sunt reprezentate de acele substanțe active/preparate conținând una sau mai multe substanțe active, condiționate într-un produs cu rol în dezinfecție
9.	Timpul de contact	Perioada cât un produs chimic trebuie să fie prezent pe o suprafață pentru a avea eficiență optima
10.	Diluția	Constă în reducerea concentrației unei soluții prin adăugare de lichid
11.	Dispozitive medicale reutilizabile	se referă la produsele, cu excepția medicamentelor, utilizate în domeniul îngrijirii sănătății pentru diagnosticarea, prevenirea, monitorizarea sau îngrijirea pacienților și care pot fi reprocesate
12.	Dispozitive medicale	Cf Directivei 93/42/CEE se referă la orice instrument, aparat, echipament, material sau alt articol, utilizat separate sau în combinație, inclusive software-ul necesar funcționării sale corespunzătoare, destinate de către producător să fie folosit pentru om în scop de diagnosticare, prevenire, monitorizare, tratament sau ameliorare a unei afecțiuni
13.	Biofilmul	un strat subțire de microorganisme, care prin secrețiile lor aderă puternic la suprafețe organice sau anorganice și care este foarte rezistent la unele substanțe biocide, necesitând o procedură de decontaminare înainte de a fi curățat și dezinfectat
14.	Dezinfecție curentă (zilnică)	procesul ritmic de curățare și dezinfecție a tuturor spațiilor și suprafețelor din unitatea sanitară, în timpul activităților zilnice
15.	Dezinfecția terminală	procesul de curățare și dezinfectare a unei încăperi/unui spațiu la eliberarea de către pacient
16.	Dezinfectia periodică (ciclică)	completează măsurile susținute de menținere a unui mediu sigur pentru pacienți, aparținători, personal, prin extinderea operațiunilor de dezinfecție prin ștergere, la toate suprafețele, precum și întreaga aparatură medicală

**PROCEDURĂ DE SISTEM PRIVIND CURĂȚENIA ȘI DEZINFECȚIA
SUPRAFETELOR ȘI DEZINFECȚIA AEROMICROFLOREI**

Pagina | 6
COD: PS-SPM-0013
Ediția II Revizia 2
Exemplar 1 din 2

Nr. crt.	Termenul	Definiția și/sau dacă este cazul, actul care definește termenul
17.	Spații administrative medicale	Se referă la cabinet medici/ asistenți medicali, cabinet medic șef/ asistent șef, registratură, camera de garda, birou internări
18.	Spații administrative nemedicale	Se referă la birouri personal sector administrativ.
19.	Vestiar	reprezintă locul unde se încrucișează vestimentația de stradă cu echipamentul de protecție obligatoriu pentru personalul medico-sanitar.

4.2. Abrevieri

Nr. crt.	Abrevierea	Termenul abreviat
	1	2
1.	SJU	Spitalul Județean de Urgență
2.	PS	Procedură sistem
3.	SPIAAM	Serviciul de supraveghere, prevenire și limitare a infecțiilor asociate asistenței medicale
4.	IAAM	Infecție asociată asistenței medicale
5.	RI	Regulament intern

5. Descrierea procedurii

5.1. Generalități

A. CURĂȚAREA

- Curățenia reprezintă rezultatul aplicării corecte a unui program de curățare.
- Curățarea este metoda prin care se asigură îndepărtarea fizică/chimică a microorganismelor de pe suprafețe, obiecte sau tegumente, odată cu îndepărtarea prafului și a substanțelor organice
- Curățarea se realizează cu detergenți, produse de întreținere și curățare, utilizându-se echipamente profesionale de curățenie.
- Curățarea NU înlocuiește dezinfecția.

REGULI PRIVIND UTILIZAREA PRODUSELOR FOLOSITE ÎN ACTIVITATEA DE CURĂȚARE

- a) respectarea tuturor recomandărilor producătorului;
- b) respectarea normelor generale de protecție a muncii, conform prevederilor legale în vigoare;
- c) se interzice amestecul produselor;
- d) se interzice păstrarea produselor de curățare în ambalaje alimentare;
- e) produsele se distribuie la locul de utilizare, respectiv la nivelul secțiilor sau compartimentelor, în ambalajul original sau în recipiente special destinate, inscripționate cu

PROCEDURĂ DE SISTEM PRIVIND CURĂȚENIA ȘI DEZINFECȚIA SUPRAFEȚELOR ȘI DEZINFECȚIA AEROMICROFLOREI

Pagina | 7
COD: PS-SPM-0013
Ediția II Revizia 2
Exemplar 1 din 2

următoarele date de pe ambalajul original: denumirea produsului, lotul, termenul de valabilitate.

REGULI PRIVIND UTILIZAREA USTENSILELOR DE CURĂȚARE

- a) Ustensilele de curățenie vor fi special dedicate fiecărei zone de risc identificate pe harta riscurilor în unitatea sanitară.
- b) Mopurile plate și lavetele lavabile (pe coduri de culori) trebuie să reziste spălării și termodezinfecției.
- c) Mopurile plate și lavetele pot fi de unică utilizare sau reutilizabile (care să suporte următoarele etape: curățare, dezinfecție, uscare, impregnare cu soluția de detergent/dezinfectant înainte de utilizare).
- d) Suprafața pe care se utilizează un mop trebuie să respecte indicațiile producătorului, dar nu poate depăși maximum 30 de metri pătrați.
- e) Schimbarea obligatorie a mopului la trecerea dintr-o încăpere în alta.
- f) Lavetele pentru suprafață vor fi individualizate (respectând codul de culori stabilit) sau de unică folosință per suprafață.
- g) Pentru asigurarea unui rulaj optim pentru utilizare, spălare, uscare și depozitare este necesară existența unui stoc corespunzător de rezerve mop și de lavete.



REGULI PRIVIND ÎNTREȚINEREA USTENSILELOR DE CURĂȚARE

- a) Întreținerea ustensilelor folosite (cărucioare pentru curățenie cu accesoriile, talpă mop, perii etc.) pentru efectuarea curățeniei, se face după fiecare operație de curățare, precum și la sfârșitul zilei de lucru. Ustensilele utilizate se spală, se curăță, se dezinfectează și se usucă în spațiul special destinat pentru pregătirea și depozitarea/dezinfecția ustensilelor și materialelor utilizate.
- b) Mopurile și lavetele folosite se curăță și dezinfectează în mașinile de spălat (cu condiția atingerii unei temperaturi de peste 90°C) din Spălătoria spitalului sau din încăperile/spațiile special amenajate în secții/compartimente.
- c) Personalul care execută operațiile de curățare și dezinfecție a ustensilelor folosite pentru curățenie trebuie să poarte echipament de protecție conform precauțiilor standard

PROCEDURĂ DE SISTEM PRIVIND CURĂȚENIA ȘI DEZINFECȚIA SUPRAFETELOR ȘI DEZINFECȚIA AEROMICROFLOREI

Pagina | 8
COD: PS-SPM-0013
Ediția II Revizia 2
Exemplar 1 din 2

definite în Ordinul ministrului sănătății nr. 1.101/2016 și procedurii unității sanitare PO – SPM-0001 actualizate.

METODE GENERALE DE EFECTUARE A CURĂȚENIEI

a. SPĂLAREA

Spălarea reprezintă cea mai eficientă metodă de curățare a suprafețelor, obiectelor și tegumentelor.

- prin spălare sunt îndepărtate pulberile și substanțele organice.
- puterea de spălare depinde de capacitatea de udare.
- capacitatea de udare optimă se atinge atunci când spălarea se realizează cu apă caldă (35-45⁰C) și substanțe tensioactive
- apa rece (sub 35⁰C) are o putere de emulsionare și dizolvare a substanțelor organice mai scăzută decât apa caldă
- înmuierea cu apă fierbinte (peste 55⁰C) are dezavantajul coagulării proteinelor, pe care le face aderente de suportul tratat.

Creșterea eficacității procesul de spălare se realizează prin:

- utilizarea de APĂ CALDĂ (35-45⁰C) plus *cantități optime de agent tensioactiv* (DETERGENT)
- respectarea timpilor de ÎNMUIERE și de SPĂLARE (în funcție de puterea de spălare a apei, de mijloacele mecanice utilizate și de obiectul supus spălării);
- utilizarea următoarele metode mecanice: AGITARE, PERIERE, FRECARĂ (în funcție de materialul sau obiectul supus spălării)
- CLĂTIRE ABUNDENTĂ după finalizarea acțiunii de spălare

b. ȘTERGEREA UMEDĂ

Ștergerea umedă reprezintă metoda de întreținere a curățeniei în intervalele dintre spălări.

Creșterea eficacității procesul de ștergere umedă se realizează prin:

- utilizarea de LAVETE CURATE
- UMEZIREA LAVETELOR cu soluții proaspete de DETERGENT sau DETERGENT DEZINFECTANT
- schimbarea frecventă a lavetelor și a apei de ștergere
- la sfârșitul operațiunii se efectuează decontaminarea lavetelor utilizate

c. ASPIRAREA

Curățenia prin aspirare este recomandabilă numai cu aspiratoare cu proces umed, a căror construcție permite curățarea și dezinfecția lor și menținerea uscată după utilizare.

d. MĂTURATUL SAU PERIATUL UMED

Măturatul sau periatul umed se utilizează pentru îndepărtarea grosieră doar a materiilor anorganice vizibile cu ochiul liber.

- este o metodă de curățare cu eficacitate redusă, necesitând într-o etapă ulterioară aplicarea metodei de curățare prin spălare
- se evită utilizarea în locuri circulante sau aglomerate
- se indică doar ca metodă preliminară în procesul de curățare ciclică a saloanelor

e. Curățenia și dezinfecția în încăperi trebuie întotdeauna asociate cu AERISIREA.

PROCEDURĂ DE SISTEM PRIVIND CURĂȚENIA ȘI DEZINFECȚIA SUPRAFEȚELOR ȘI DEZINFECȚIA AEROMICROFLOREI

Pagina | 9
COD: PS-SPM-0013
Ediția II Revizia 2
Exemplar 1 din 2

B. DEZINFECȚIA

Reguli generale de practică ale dezinfecției:

- a) dezinfecția completează curățarea, dar nu o suplinește și nu poate înlocui sterilizarea;
- b) pentru dezinfecția în focar se utilizează dezinfectante cu acțiune asupra agentului patogen incriminat sau presupus;
- c) utilizarea dezinfectantelor se face respectându-se normele de protecție a muncii, care să prevină accidentele și intoxicațiile;
- d) personalul care utilizează în mod curent dezinfectantele trebuie instruit cu privire la noile proceduri sau la noile produse dezinfectante;
- e) în fiecare încăpere în care se efectuează operațiuni de curățare și dezinfecție trebuie să existe în mod obligatoriu un grafic zilnic orar, în care personalul responsabil va înregistra tipul operațiunii, ora de efectuare și semnătura; personalul trebuie să cunoască denumirea dezinfectantului utilizat, data preparării soluției de lucru și timpul de acțiune, precum și concentrația de lucru.

La prepararea și utilizarea soluțiilor dezinfectante sunt necesare următoarele:

- a) cunoașterea și respectarea exactă a concentrației de lucru în funcție de materialul supus dezinfecției;
- b) folosirea de recipiente curate;
- c) utilizarea soluțiilor de lucru în cadrul perioadei de stabilitate și eficacitate, conform unei bune practici medicale, pentru a se evita contaminarea și degradarea sau inactivarea lor.
- d) respectarea timpului de contact specificat în avizul produsului.
- e) este interzisă amestecarea diferitelor tipuri de dezinfecțanți.

Modalități de dezinfecție a suprafețelor în spital:

a) **dezinfecția cu raze ultraviolete** este indicată în dezinfecția suprafețelor netede și a aerului în încăperile/spațiile laboratoarelor, sălilor de operații, în alte spații închise și se utilizează în completarea măsurilor de curățare și dezinfecție chimică.

Aparatele de dezinfecție cu raze ultraviolete, autorizate conform prevederilor legale în vigoare, sunt însoțite de documentația tehnică, ce cuprinde toate datele privind caracteristicile și modul de utilizare și de întreținere a aparatelor, pentru a asigura o acțiune eficientă și lipsită de nocivitate.

Este obligatoric întocmirea unui registru de evidență zilnică a numărului total de ore de funcționare pentru lămpile cu ultraviolet.

b) **dezinfecția prin mijloace chimice** se realizează prin utilizarea produselor de dezinfecție avizate ca biocide sau notificate ca dispozitive medicale clasa II a și II b, conform prevederilor legale în vigoare, și care se aplică pe suprafețe, obiecte, care necesită dezinfecție, aparatură medicală, dispozitive medicale.

Criteriile de alegere corectă a dezinfectantelor sunt următoarele:

- a) spectrul de activitate adaptat obiectivelor fixate;
- b) timpul de acțiune;

PROCEDURĂ DE SISTEM PRIVIND CURĂȚENIA ȘI DEZINFECȚIA SUPRAFEȚELOR ȘI DEZINFECȚIA AEROMICROFLOREI

Pagina | 10
COD: PS-SPM-0013
Ediția II Revizia 2
Exemplar 1 din 2

- c) în funcție de secția/compartimentul din unitatea sanitară în care sunt utilizate, dezinfectantele trebuie să aibă eficiență și în prezența substanțelor interferente: sânge, puroi, vomă, diaree, apă dură, materii organice;
- d) compatibilitatea cu materialele pe care se vor utiliza;
- e) gradul de periculozitate (foarte toxic, toxic, nociv, coroziv, iritant, oxidant, foarte inflamabil și inflamabil) pentru personal și pacienți;
- f) să fie ușor de utilizat;
- g) să fie stabile în timp;
- h) natura suportului care urmează să fie tratat;
- i) riscul de a fi inactivat de diferite substanțe sau condiții de mediu, așa cum este prevăzut în fișa tehnică a produsului.

În unitățile sanitare, în activitățile de curățenie, dezinfecție și sterilizare, se utilizează următoarele tipuri de produse biocide:

- a) tip 1 (pentru igiena umană);
- b) tip 2 (pentru suprafețe, instrumentar și textile);
- c) tip 4 (pentru igiena în zonele de distribuție și preparare a alimentelor);
- d) tip 14 (pentru deratizare);
- e) tip 18 (pentru dezinfecție);
- f) tip 22 (pentru îmbalsămare).

Produsele **biocide încadrate în tipul 1** de produs sunt utilizate pentru:

- a) dezinfecția igienică a mâinilor prin spălare;
- b) dezinfecția igienică a mâinilor prin frecare.

Produsele biocide încadrate, conform prevederilor legale în vigoare, **în tipul 2** de produs, sunt utilizate pentru:

- a) dezinfecția suprafețelor;
- b) dezinfecția dispozitivelor medicale care nu pot fi imersate;
- c) dezinfecția dispozitivelor medicale prin imersie;
- d) dezinfecția suprafețelor prin nebulizare;
- e) dezinfecția dispozitivelor medicale la mașini automate;
- f) dezinfecția lenjeriei/materialului moale.

Produsele biocide încadrate în tipul 1 de produs sunt utilizate pentru:

- a) dezinfecția igienică și chirurgicală a mâinilor prin spălare;
- b) dezinfecția igienică și chirurgicală a mâinilor prin frecare.zi

Metodele de aplicare a dezinfectanților pe suprafețe, respectiv dispozitivele medicale sunt următoarele:

- a) ștergerea;
- b) pulverizarea;
- c) imersia;
- d) nebulizarea.

Aplicarea dezinfectanților se face în funcție de categoria de risc în care se încadrează și în concordanță cu recomandările producătorului.

În funcție de eficacitate, de timpul de contact și de concentrația utilizată, **nivelurile de dezinfecție** sunt:

- a) dezinfecție de nivel înalt;
- b) dezinfecție de nivel intermediar;

PROCEDURĂ DE SISTEM PRIVIND CURĂȚENIA ȘI DEZINFECȚIA SUPRAFEȚELOR ȘI DEZINFECȚIA AEROMICROFLOREI

Pagina | 11
COD: PS-SPM-0013
Ediția II Revizia 2
Exemplar 1 din 2

c) dezinfectie de nivel scăzut.

Dezinfectia curentă și/sau terminală se poate efectua în funcție de riscul infecțios cu dezinfectanți de nivel mediu (Anexa 2) sau cu dezinfectanți de nivel înalt (Anexa 3, 4).

Dezinfectia curentă și/sau terminală, efectuată cu dezinfectanți de nivel înalt, este obligatorie în:

- a) în spațiile/zonile/sectoarele unde se constată evoluția unor cazuri de infecții asociate asistenței medicale, inclusiv infecția cu Clostridioides difficile;
- b) în spațiile/zonile/sectoarele unde se constată situațiile de risc epidemiologic;
- c) blocul operator, blocul/săli de nașteri.

ETAPELE OBLIGATORII ALE CURĂȚENIEI ȘI DEZINFECȚIEI PERIODICE ȘI TERMINALE A SUPRAFEȚELOR sunt

- > CURĂȚARE CU UN DETERGENT
- > CLĂTIRE CU APĂ
- > DEZINFECȚIE CU SOLUȚIE DEZINFECTANTĂ

C. Zonele de risc infecțios după caracteristicile acestora și metodele de decontaminare recomandate:

ZONE DUPĂ CARACTERISTICILE DE RISC	NIVELUL DE DECONTAMINARE
Zona A - risc scăzut: cuprinde spații unde nu există contact cu pacienții, spații unde circulația este permisă tuturor categoriilor de persoane în mod curent	Măsuri generale de curățare și dezinfectie de nivel scăzut sau mediu
Zona B - risc moderat: cuprinde sectoarele cu pacienți care nu prezintă infecții și nu au receptivitate crescută la infecții	Măsuri generale de curățare și dezinfectie de nivel mediu sau înalt (după caz)

**PROCEDURĂ DE SISTEM PRIVIND CURĂȚENIA ȘI DEZINFECȚIA
SUPRAFETELOR ȘI DEZINFECȚIA AEROMICROFLOREI**

Pagina | 12
COD: PS-SPM-0013
Ediția II Revizia 2
Exemplar 1 din 2

<p>Zona C - risc ridicat: cuprinde sectoarele cu bolnavi cu risc infecțios moderat, unde sunt necesare condiții speciale de prelucrare, având drept obiectiv evitarea propagării microorganismelor de la un pacient la altul</p>	<p>Măsuri generale de curățare și dezinfectie de nivel înalt</p>
<p>Zona D - risc foarte ridicat: cuprinde sectoarele cu bolnavi cu risc infecțios crescut, unde sunt necesare condiții speciale de izolare sau de prelucrare, având drept obiectiv evitarea propagării microorganismelor de la un pacient la altul</p>	<p>Măsuri generale de curățare și dezinfectie de nivel înalt</p>

D. Evaluarea, analiza riscului infectios, va realiza o “zonare” a unitatii sanitare, in functie de incadrarea in cele 4 categorii:

ZONA A	ZONA B	ZONA C	ZONA D
<ul style="list-style-type: none"> - spații administrative medicale - spații administrative - hol acces principal/secundar în spital - casa scârilor - garderobă - magazii - vestiar personal - lifturi personal, lifturi transport materiale curate 	<ul style="list-style-type: none"> - sală tratamente/pansamente/cabinete consultații din secțiile/compartimentele spitalului/ Ambulator integrat/ Dispensar TBC (excepție cele încadrate în zona C, D) - saloane pacienți (excepție încadrate în zona C, D) - grupuri sanitare personal - grupuri sanitare pacienți (excepție cele încadrate în zona C) - cabinete investigații (ex: ecografie, Rx, CT, RMN), excepție CT 2 - spălător mâini din bloc operator - oficiu alimentar si sala de mese 	<ul style="list-style-type: none"> - sală tratamente/pansamente și cabinete consultații (din secțiile Obstetrică Ginecologie, Chirurgie, Oftalmologie, ORL, Ambulator Cabinete specialități chirurgicale) - saloane pacienți (salon patologie digestivă și respiratorie din Pediatrie, salon hemodializă și catetrisim din Nefrologie, Cardiologie USTAC, salon îngrijiri paleative Oncologie, salon prematuri Neonatologie, ATI, saloane rooming-in, ginecopedate Obstetrică Ginecologie, Ortopedie, Urologie, Chirurgie saloane aseptice, Neurologie salon ATI, ORL) 	<ul style="list-style-type: none"> - saloane izolare epidemiologică - saloane septic - sala operație septică - săli operatie/nastere din blocul operator - camera de lucru Microbiologie - Laborator genetica si diagnostic molecular (spatiu extractie acizi nucleici si camera decontaminare) - Camera de lucru Bacteriologie BK - Farmacie (camera preparare citostatice)

**PROCEDURĂ DE SISTEM PRIVIND CURĂȚENIA ȘI DEZINFECȚIA
SUPRAFEȚELOR ȘI DEZINFECȚIA AEROMICROFLOREI**

Pagina | 13
 COD: PS-SPM-0013
 Ediția II Revizia 2
 Exemplar 1 din 2

	<ul style="list-style-type: none"> - spații prelucrări primare din blocul alimentar - spalatorie – “zona curată” - sterilizare – “zona primiri truse nesterile” – holuri secții/compartimente - ambulator (cabine cu profil medical) - spitalizare de zi - lifturi pacienți, deșeuri, rufe murdare - Farmacie (excepție spațiile încadrate în zona D) - UPU (traj, CT) - Medicina legală (excepție zona C) - Anatomie-patologica (excepție zona C) - Laborator genetică și diagnostic molecular (excepție cele situate în zona C și D) 	<ul style="list-style-type: none"> - salon supraveghere/monitorizare (secție ATI, Obstetrică Ginecologie, UPU) - cabinet investigații CT2 - grup sanitar pacienți din saloanele de izolare - bucătărie dietetică Pediatrie, Neonatologie - boxa materiale de curățenie (excepție cele încadrate în zona B) - spațiul de depozitare temporară a deșeurilor medicale - spațiul de depozitare temporară a lenjeriei murdare - ploscar - săli de operație/naștere (excepție cele încadrate în zona D) - spălător instrumentar bloc operator - camere lucru Laborator Biochimie, Hematologie, Imunologie, camera autoclav - Sterilizare – zona fierbinte, depozitare truse sterile (zona curată), etilen oxid - UTS (spațiu de lucru, spațiu stocare) - Oncologie - ambulator – chimioterapie - UPU (spații consultații, excepție cele încadrate în zona B, D) - Anatomie-patologică, Medicină legală: laboratoare, prosectura Cabine investigații Endoscopie, Bronhoscopie 	
--	--	---	--

**PROCEDURĂ DE SISTEM PRIVIND CURĂȚENIA ȘI DEZINFECȚIA
SUPRAFETELOR ȘI DEZINFECȚIA AEROMICROFLOREI**

Pagina | 14
COD: PS-SPM-0013
Ediția II Revizia 2
Exemplar 1 din 2

		- Laborator genetică și diagnostic molecular (cameră primiri probe) - Spălătorie (zona murdară)	
--	--	--	--

E. CODUL DE CULORI AL LAVETELOR/MOPURILOR UTILIZATE ÎN SPITALUL JUDEȚEAN DE URGENȚĂ ALBA IULIA:

1. SECȚII ȘI COMPARTIMENTE:

Roșu – grupuri sanitare, spații de depozitare deșeuri/lenjerie murdară/ploscar/depozitare ustensile de curățenie, saloane septice/ izolatoare

Verde – oficiu alimentar, bucătărie dietetică (excepție camera sterilizare)

Albastru – saloane aseptice, săli de tratament, cabinete de consultații

Galben – camere de gardă, cabinete medici/asistenți medicali, holuri/coridoare, spații administrative, magazii de materiale/lenjerie curată

Pentru spațiile specifice pe secții – se vor folosi lavete și mopuri în funcție de nivelul de risc (din Planul de curățenie și Harta epidemiologică).

2. BLOC ALIMENTAR

Roșu – grupuri sanitare, spații de depozitare deșeuri/lenjerie murdară/depozitare ustensile de curățenie

Verde – spălător de vase, sala de mese

Albastru – magazie carne congelată/ lactate / preparate din carne, camera ouă, lift alimente, camera tranșare carne, bucătărie

Galben – birouri, magazii produse alimentare ambalate/ legume/fructe/ materiale, cameră curățare zarzavaturi, vestiar personal, holuri/coridoare

3. BLOC OPERATOR/ BLOC NAȘTERI

Roșu - grupuri sanitare, săli de operație septice/ sală naștere septică, spălător septic, spațiu pentru spălarea instrumentarului, spații de depozitare deșeuri/lenjerie murdară/ustensile de curățenie

Albastru - sălile de operație aseptice/ sală naștere aseptică, sală spălător aseptice, filtru vestiar

Galben – cabinete, magazii, holuri/coridoare

4. FARMACIE

Roșu – grupuri sanitare, spațiu depozitare ustensile de curățenie,

Albastru – spații de lucru (oficina, receptura, preparare citostatice, etc.), cameră apă distilată

Galben –holuri/coridoare, birouri, magazii medicamente

5. SPĂLĂTORIE

Roșu – grupuri sanitare, spații de depozitare deșeuri/depozitare ustensile de curățenie, zona murdară

Albastru – zona curată

Galben –spațiu de odihnă, holuri/coridoare, magazii de materiale, depozit lenjerie curată, vestiar personal

6. STERILIZARE

Roșu – grupuri sanitare

Albastru – zona primire instrumentar nesteril

Galben – holuri/coridoare, cabinet asistente, magazie de materiale.

Verde – zona fierbinte, zona depozit sterile

7. LIFTURI

Roșu – lift transport deșuri/lejerie murdără/ persoane decedate/ probe biologice/ instrumentar nesteril

Albastru – lift transport alimente/ materiale sanitare/ lenjerie curată/ medicamente/ instrumentar steril, lift personal, lift pacienți

La secțiunile cu un singur lift, se folosesc lavete de **culoare roșie**.

8. GARDEROBĂ

Roșu – grupuri sanitare

Albastru – zona depozitare haine pacienți

Galben – boxă vestiar pacienți

F. Principii generale de respectat în cadrul procesului de curățare și dezinfecție a suprafețelor:

1. Aerisiți la începerea operațiunilor de curățenie și dezinfecție
2. Ștergeți suprafețele din încăpere de sus în jos
3. Ștergeți dinspre curat înspre murdar
4. Ștergeți în forma literei "S"
5. Evitați transferul microorganismelor
6. Asigurați un timp de contact corect
7. Utilizați: "o lavetă, o suprafață, o direcție"
8. Laveta refolosibilă trebuie folosită conform principiului celor 8 fețe (suprafețele sunt șterse pe rând, cu fiecare din cele 4 fețe ale lavetei, după care se repetă procedura pentru partea cealaltă a lavetei)
9. Ștergeți suprafețele cu o lavetă îmbibată în soluție de detergent/dezinfectant
10. Ștergeți pavimentul cu soluția de detergent/dezinfectant de la geam spre ieșire
11. În cazul în care pavimentele prezintă urme grosiere de murdărie folosiți măturatul umed
12. Când pavimentele sunt contaminate vizibil cu produse biologice dezinfecțați și apoi curățați și dezinfecțați încă o dată
13. Goliți recipientul cu deșuri menajere, curățați / dezinfecțați astfel: ștergeți zilnic pe exterior cu o soluție de detergent-dezinfectant de cel puțin nivel mediu, iar săptămânal sau ori de câte ori este nevoie curățați în întregime (interior, exterior, accesorii) cu un detergent-dezinfectant de cel puțin nivel mediu. Odată curățat și dezinfecat, apoi se pune sacul negru.
14. Completați graficul de curățenie/ dezinfecție înainte de a părăsi încăperea / spațiul în care s-a efectuat curățenia / dezinfecția

PROCEDURĂ DE SISTEM PRIVIND CURĂȚENIA ȘI DEZINFECȚIA SUPRAFETELOR ȘI DEZINFECȚIA AEROMICROFLOREI

Pagina | 16
COD: PS-SPM-0013
Ediția II Revizia 2
Exemplar 1 din 2

15. Colectați lavetele și mopurile utilizate la efectuarea curățeniei și dezinfecției în saci galbeni pe care îi depozitați în spațiul destinat depozitării lenjeriei murdare, până la transportarea la spălătorie, în vederea prelucrării, respectându-se circuitele funcționale.

ATENȚIE!

În nici o secție/ compartiment în saloane NU se admite existența ghivecelor cu flori.

Vase cu flori tăiate NU se admit în secțiile cu risc mare, conform Hărții epidemiologice (ex. Neonatologic, ATI, hematologie, salon dializă, etc).

În secțiile în care sunt admise vase cu flori tăiate, apa din vas se schimbă zilnic; această operațiune nu se execută la chiuveta din salon.

În sălile de tratament NU se admite existența ghivecelor cu flori și vaselor cu flori tăiate.

5.2 Modul de lucru

5.2.1 Modul de pregătire a Căruciorului Twixter în vederea utilizării:

- Se pregătește căruciorul: în sacul colector roșu al căruciorului se introduce un sac mare galben cu pictograma Pericol biologic
- Se pregătesc lavetele și mopurile (pe culori), în funcție de suprafața care urmează a fi curățată
 - Lavetele și mopurile curate vor fi asezate în tava inferioară a căruciorului
 - Cuva galbenă a căruciorului se umple cu apă și se adaugă substanța dezinfectant-detergent pentru suprafețe, respectând protocolul de lucru, privind concentrația și timpul de acțiune
 - Gălețile mici aferente căruciorului se umplu cu apă și se adaugă substanța dezinfectant-detergent pentru suprafețe, respectând protocolul de lucru, privind concentrația și timpul de acțiune

5.2.2 Modul de utilizare a mopurilor

- Se introduce mopul curat în cuva gri a căruciorului și se umezește prin simpla apăsare a pedalei pe ambele părți
- Gradul de umezire al mopului poate fi controlat prin timpul de apăsare a pedalei
- Se începe spălarea pavimentelor cu mișcări ale mopului în forma literei S
- Când mopul este murdar pe o parte, se continuă spălarea suprafeței rămase (dacă este cazul) cu partea curată a mopului
- Când ambele părți ale mopului sunt murdare, se schimbă cu altul curat
- Mopul murdar va fi colectat în sacul colector al căruciorului, prevăzut în interior cu sac galben și se transportă la Spălătorie unde sunt spalate în mașini automate de spălat sau la spațiul special destinate spălării acestora.
- LA SFÂRȘITUL TUREI I MOPURILE VOR FI DUSE LA SPĂLĂTORIE ÎN VEDEREA CURĂȚIRII ȘI DEZINFECȚIEI (cu respectarea circuitelor și programului orar)
 - SE INTERZICE SPĂLAREA CU ACELAȘI MOP A MAI MULTOR ÎNCĂPERI → crește riscul de transfer al microorganismelor!





5.2.3 Modul de utilizare a lavetelor

- Se pregătesc soluțiile de curățenie și dezinfecție, respectând protocolul de lucru, în găletusele, situate pe marginea laterală a căruciorului

PROCEDURĂ DE SISTEM PRIVIND CURĂȚENIA ȘI DEZINFECȚIA SUPRAFEȚELOR ȘI DEZINFECȚIA AEROMICROFLOREI

Pagina | 17
COD: PS-SPM-0013
Ediția II Revizia 2
Exemplar 1 din 2

- Laveta refolosibilă trebuie utilizată conform principiului celor "8 fețe"

<p>Codurile de culoare pentru lavetele utilizate în sunt următoarele:</p>	
<p>Înainte de a începe curățenia prin ștergere, îmbibați laveta în soluție de detergent /dezinfectant după care pliați laveta în patru.</p>	
<p>Ștergeți suprafețele pe rând, cu fiecare din cele 4 fețe ale lavetei, după care repetați procedura pentru partea cealaltă a lavetei. Atenție nu ștergeți de două ori pe aceeași suprafață!</p>	
<p>Întoarceți laveta pe partea cealaltă și pliați-o în patru.</p>	

PROCEDURĂ DE SISTEM PRIVIND CURĂȚENIA ȘI DEZINFECȚIA SUPRAFETELOR ȘI DEZINFECȚIA AEROMICROFLOREI

Pagina | 18

COD: PS-SPM-0013

Ediția II Revizia 2

Exemplar 1 din 2

<p>Ștergeți suprafețele pe rând, cu fiecare din cele 4 fețe ale lavetei.</p> <p>Atenție nu ștergeți de două ori pe aceeași suprafață!</p>	
<p>La finalul operațiunii de curățenie lavetele se colectează în sacul colector al căruciorului, prevăzut în interior cu sac galben și se transport la Spălătorie unde sunt spalate în mașini automate de spălat sau la spațiul special destinate spălării acestora.</p>	

Această tehnică, de utilizare a celor 8 fețe ale lavetei de microfibră, oferă în permanență o suprafață curată a lavetei și vă reduce timpul de lucru!!!

- Laveta utilizată va fi colectată în sacul roșu al căruciorului, prevăzut în interior cu sac galben
- LA SFÂRȘITUL TUREI I LAVETELE VOR FI DUSE LA SPĂLĂTORIE SAU LA SPAȚIUL SPECIAL DESTINAT ÎN VEDEREA CURĂȚIRII ȘI DEZINFECȚIEI (cu respectarea circuitelor și programului orar)

➤ SE INTERZICE SPĂLAREA CU ACEEAȘI LAVETĂ A MAI MULTOR ÎNCĂPERI → crește riscul de transfer al microorganismelor!



În cazul utilizării unui detergent pentru curățare microorganismele vor fi îndepărate prin acțiune mecanică și vor fi reținute în laveta—în acest caz suprafața **trebuie să rămână uscată.**

În cazul unui produs 2 în 1 (care curăță și dezinfectează în același timp) dezinfectantul trebuie să rămână pe suprafața curățată.

Suprafața **trebuie să rămână umedă** pentru timpul de contact care îi demonstrează eficiența.

Echipamentul de protecție utilizat la efectuarea operațiunilor de curățenie și dezinfecție a suprafețelor și aeromicroflorei – conform procedurii PO – SPM -0001.

**PROCEDURĂ DE SISTEM PRIVIND CURĂȚENIA ȘI DEZINFECȚIA
SUPRAFETELOR ȘI DEZINFECȚIA AEROMICROFLOREI**

Pagina | 19

COD: PS-SPM-0013

Ediția II Revizia 2

Exemplar 1 din 2



După terminarea activității echipamentul de protecție se colectează: mănușile de examinare, masca, halatul de unică folosință – în recipientul de colectare a deșeurilor infecțioase (18.01.03*), iar boneta în recipientul de colectare a deșeurilor care nu necesită măsuri speciale de distrugere (18.01.04).

PROCEDURĂ DE SISTEM PRIVIND CURĂȚENIA ȘI DEZINFECȚIA SUPRAFETELOR ȘI DEZINFECȚIA AEROMICROFLOREI

Pagina | 20
COD: PS-SPM-0013
Ediția II Revizia 2
Exemplar 1 din 2

5.3 EFECTUAREA CURĂȚENIEI ȘI DEZINFECȚIEI ÎN SPAȚIILE AFERENTE UNITĂȚII SANITARE

5.3.1 EFECTUAREA CURĂȚENIEI ȘI DEZINFECȚIEI ZILNICE ÎN SALOANE

• **Infirmiera / îngrijitoarea de curățenie:**

În spațiul de depozitare a ustensilelor de curățenie

- îmbracă echipamentul de protecție corespunzător
- pregătește căruciorul de curățenie

În salon :

- înainte de începerea operațiunilor de curățare și dezinfecție deschide geamul salonului și închide ușa

- strânge deșeurile din interiorul salonului

- șterge suprafețele cu o lavetă îmbibată în soluție de dezinfectant-detergent de nivel mediu/înalt (după caz): paturile și accesoriile acestora (inclusiv roțile), noptierele (exterior), masa, scaunele, pervazul interior de la ferestre, frigiderul (exterior), rampa de fluide, rampa de iluminat, stativul de perfuzii, dulapul medicamente/materiale (exterior), chiuveta cu accesoriile, oglindă, faința din jurul chiuvetei, dozatorul cu săpun (exterior) și interior când acesta este gol (înainte de reumplere cu săpun), dispenserul de hârtie (exterior) și interior când acesta este gol, ușile (în zonele de contact cu mâinile), întrerupătorul electric

- dacă este cazul, în locurile murdare șterge pereții, ferestrele

- șterge pereții despărțitori de sticlă (dacă este cazul) cu o lavetă îmbibată în soluție de geamuri

- îndepărtează sacul cu deșeurii menajere, curăță și dezinfectează recipientul și pune în coș un sac menajer nou

- șterge pavimentul cu mopul îmbibat în soluție de dezinfectant-detergent de nivel mediu/înalt (după caz)

- dacă salonul are grup sanitar aferent, curățenia și dezinfecția suprafețelor din cadrul acestuia se efectuează conform procedurii specifice, după efectuarea operațiunilor din salon

- pune panoul de avertizare "podea umedă/ risc de alunecare"

La ieșirea din salon:

- colectează lavetele și mopurile utilizate la efectuarea curățeniei și dezinfecției în sacul căruciorului de curățenie, în care este introdus un sac galben

- îndepărtează mănușile de examinare în recipientul de colectare a deșeurilor infecțioase

- efectuează igiena mâinilor

- completează graficul de curățenie și dezinfecție a suprafețelor (F- PS-SPM-0013 – 01)

• **Asistent medical/Asistent medical șef de tură**

- curăță și dezinfectează prin ștergere monitoarele, barbotoarele, vasele de aspirație și orice altă aparatură medicală existentă în salon.

- îndepărtează mănușile de examinare în recipientul de colectare a deșeurilor infecțioase

PROCEDURĂ DE SISTEM PRIVIND CURĂȚENIA ȘI DEZINFECȚIA SUPRAFETELOR ȘI DEZINFECȚIA AEROMICROFLOREI

Pagina | 21
COD: PS-SPM-0013
Ediția II Revizia 2
Exemplar 1 din 2

- 01)
- efectuează igiena mâinilor
 - completează graficul de igienizare a echipamentelor medicale
 - completează graficul de curățenie și dezinfecție a suprafețelor (F- PS-SPM-0013 –

ATENȚIE !!!



În saloanele septice/ izolatoare pacienți, la efectuarea curățeniei/ dezinfecției personalul îmbracă echipament suplimentar de protecție, **PO – SPM -0001** și folosește numai dezinfectanți de nivel înalt. Echipamentul de protecție suplimentar folosit se colectează în recipientele pentru deșeuri infecțioase, după terminarea operațiunilor, la ieșirea din salon.

Ritmicitatea efectuării operațiunilor

- Curățenia și dezinfecția zilnică a suprafețelor în saloane se efectuează de 3 ori pe zi și ori de câte ori este nevoie. Excepție saloanele de internare de zi unde curățenia și dezinfecția zilnică a suprafețelor se efectuează de 2 ori pe zi și ori de câte ori este nevoie.

5.3.2 EFECTUAREA CURĂȚENIEI ȘI DEZINFECȚIEI PERIODICE ȘI TERMINALĂ ÎN SALOANE

La curățenia periodică se procedează la fel ca la curățenia și dezinfecția zilnică, în plus efectuând următoarele manopere:

- **Infirmiera / îngrijitoarea de curățenie:**
 - colectează lenjeria murdară de pe patul pacientului
 - șterge plafonul și pereții cu peria cu mâner telescopic
 - curăță și dezinfectează corpurile de iluminat, țevile
 - șterge aparatul de aer condiționat
 - șterge sticla ferestrelor cu soluție de curățat ferestre, apoi curăță și dezinfectează rama și pervazul
 - curăță și dezinfectează jaluzelele prin ștergere, iar perdelele (unde este cazul) sunt duse pentru prelucrare în Spălătorie
 - curăță și dezinfectează caloriferele
 - șterge prizele cu o lavetă curată și uscată
 - decongelează frigiderul dacă este cazul, apoi curăță și dezinfectează frigiderul în interior și consemnează această operațiune în graficul de evidență
 - curăță și dezinfectează în interior noptierele
 - curăță și dezinfectează prin ștergere husa saltei, dacă aceasta este impermeabilă
 - curăță și dezinfectează prin ștergere somiera patului
 - curăță și dezinfectează ușile în întregime
 - dacă salonul are grup sanitar aferent, curățenia și dezinfecția suprafețelor din cadrul acestuia se efectuează conform procedurii specifice, după efectuarea operațiunilor în salon
- **Asistentul medical** responsabil curăță și dezinfectează dulapurile cu medicație/materiale sanitare în interior (după caz).

La dezinfecția terminală se procedează la fel ca la curățenia și dezinfecția periodică, în plus efectuând următoarele manopere:

- **Infirmiera / îngrijitoarea de curățenie:**
 - după curățare și dezinfecție așează mobilierul din salon încât să permită pătrunderea vaporilor de dezinfectant pe toate suprafețele și lasă deschise noptierele, dulapurile, sertarele
 - ridică saltelele de pe pat pentru a pătrunde vaporii de dezinfectant.
 - după expirarea timpului de acțiune a substanței dezinfectante nebulizate, aerisește salonul în vederea dării în folosință
 - completează Registrului de evidență DDD (F-PO-SPM-0013-28)
- **Agentul DDD**
 - efectuează dezinfecția aeromicroflorei prin nebulizare
 - lipește pe ușa salonului eticheta cu data și ora efectuării dezinfectiei aeromicroflorei și timpul de acțiune a substanței utilizate
 - completează Registrului de evidență DDD (F-PO-SPM-0013-29)

PROCEDURĂ DE SISTEM PRIVIND CURĂȚENIA ȘI DEZINFECȚIA SUPRAFETELOR ȘI DEZINFECȚIA AEROMICROFLOREI

Pagina | 23

COD: PS-SPM-0013

Ediția II Revizia 2

Exemplar 1 din 2

ATENȚIE !!!

- În saloanele septice/ izolatoare la efectuarea curățeniei/ dezinfecției personalul folosește dezinfectanți de nivel înalt.

Ritmicitatea efectuării operațiunilor : conform Planului de curățenie și dezinfecție a suprafețelor și de dezinfecție a aeromicroflorei.

PROCEDURĂ DE SISTEM PRIVIND CURĂȚENIA ȘI DEZINFECȚIA SUPRAFEȚELOR ȘI DEZINFECȚIA AEROMICROFLOREI

Pagina | 24
COD: PS-SPM-0013
Ediția II Revizia 2
Exemplar 1 din 2

5.3.3 EFECTUAREA CURĂȚENIEI ȘI DEZINFECȚIEI ZILNICE ÎN GRUPURILE SANITARE

Infiriera / îngrijitoarea de curățenie:

- În spațiul de depozitare a ustensilelor de curățenie
 - îmbracă echipamentul de protecție corespunzător
 - pregătește căruciorul de curățenie
- În grupul sanitar:
 - înainte de începerea operațiunilor de curățare și dezinfecție deschide geamul și închide ușa
 - curăță cu un produs de curățat abraziv, clătește și șterge cu laveta îmbibată în soluție de dezinfectant-detergent de nivel mediu/înalt (după caz) interiorul/exteriorul chiuvetelor, căzilor de duș, cabinelor de duș, vaselor wc/bideu-ri, faianța din jurul chiuvetelor, etajera, dispenserul de săpun, dispenserul de hârtie (exterior) și interior când acesta este gol
 - curăță suportul periei de WC
 - pune la loc peria WC în suportul ei pe care îl umple 3/4 cu soluție dezinfectant-detergent de nivel mediu/înalt (după caz) și o care se schimbă de câte ori este nevoie
 - dezinfecțiază sifonul de pardoseală prin turnarea a 250 ml soluție dezinfectantă pe bază de clor, lasă să acționeze (conform produsului utilizat), apoi clătește abundant
 - șterge ușile (în zonele de contact cu mâinile), întrerupătorul electric
 - îndepărtează sacul cu deșeuri menajere, curăță și dezinfecțiază recipientul și pune în coș un sac menajer nou
 - șterge pavimentul cu mopul îmbibată în soluție de dezinfectantă de nivel mediu/înalt (după caz)
 - pune panoul de avertizare "podea umedă/ risc de alunecare"
 - La ieșirea din grupul sanitar:
 - colectează lavetele și mopurile utilizate la efectuarea curățeniei și dezinfecției în sacul căruciorului de curățenie, în care este introdus un sac galben
 - îndepărtează mânușile de examinare în recipientul de colectare a deșeurilor infecțioase
 - efectuează igiena mâinilor
 - completează graficul de curățenie și dezinfecție a suprafețelor F- PS-SPM-0013- 02 pentru grupurile sanitare pacienți aferente saloanelor, F- PS-SPM-0013- 03 pentru grupurile sanitare comune pacienți din secție/compartiment, F- PS-SPM-0013- 04 pentru alte locații ale grupurilor sanitare destinate pacienților/personalului (după caz).

Asistent medical/Asistent medical șef de tură

 - verifică efectuarea operațiunilor și completează graficul de curățenie și dezinfecție a suprafețelor F- PS-SPM-0013- 02 pentru grupurile sanitare pacienți aferente saloanelor, F- PS-SPM-0013- 03 pentru grupurile sanitare comune pacienți din secție/compartiment (după caz)

ATENȚIE !!!

- În grupurile sanitare aferente saloanelor septic/ izolatoare la efectuarea curățeniei/dezinfecției suprafețelor, personalul folosește numai dezinfecțanți de nivel înalt.

Ritmicitatea efectuării operațiunilor

• Curățenia și dezinfecția zilnică se efectuează de 3 ori pe zi și ori de câte ori este nevoie la grupurile sanitare pentru pacienți din cadrul secțiilor/compartimentelor și de 2 ori pe zi și la nevoie pentru alte locații ale grupurilor sanitare destinate pacienților/personalului (după caz).

**5.3.4 EFECTUAREA CURĂȚENIEI ȘI DEZINFECȚIEI PERIODICE ȘI
TERMINALE ÎN GRUPURILE SANITARE**

La curățenia periodică se procedează la fel ca la curățenia și dezinfecția zilnică, în plus efectuând următoarele manopere:

Infirmiera / îngrijitoarea de curățenie:

- șterge plafonul și pereții cu peria cu mâner telescopic
- curăță și dezinfectează corpurile de iluminat, țevile
- șterge sticla ferestrelor cu soluție de curățat ferestre, apoi curăță și dezinfectează rama și pervazul
- curăță și dezinfectează caloriferele
- șterge prizele cu o lavetă curată și uscată
- îndepărtează urmele de piatră (detartrare) care se depun pe bateria chiuvetei și a dușului și în interiorul articolelor sanitare cu un produs detartrant (dacă este cazul)
- curăță și dezinfectează ușile în întregime

La dezinfecția terminală se procedează la fel ca la curățenia și dezinfecția periodică, în plus efectuând următoarele manopere:

• **Infirmiera / îngrijitoarea de curățenie:**

- completează Registrului de evidență DDD (F-PO-SPM-0013-28)
- după expirarea timpului de acțiune a substanței dezinfectante nebulizate, aerisește grupul sanitar

• **Agentul DDD**

- efectuează dezinfecția aeromicroflorei prin nebulizare
- lipește pe ușa grupului sanitar eticheta cu data și ora efectuării dezinfecției aeromicroflorei și timpul de acțiune a substanței utilizate
- completează Registrului de evidență DDD (F-PO-SPM-0013-29)

ATENȚIE !!!

• În grupurile sanitare aferente saloanelor septice/ izolatoare la efectuarea curățeniei/ dezinfecției personalul folosește dezinfectanți de nivel înalt, urmată de dezinfecția prin nebulizare a aerului.

Ritmicitatea efectuării operațiunilor – conform Planului de curățenie și dezinfecție a suprafețelor și de dezinfecție a aeromicroflorei

PROCEDURĂ DE SISTEM PRIVIND CURĂȚENIA ȘI DEZINFECȚIA SUPRAFEȚELOR ȘI DEZINFECȚIA AEROMICROFLOREI

Pagina | 26
COD: PS-SPM-0013
Ediția II Revizia 2
Exemplar 1 din 2

5.3.5 EFECTUAREA CURĂȚENIEI ȘI DEZINFECȚIEI ZILNICE ÎN SĂLILE DE TRATAMENT/ CABINETELE DE CONSULTAȚIE

• **Infirmiera / îngrijitoarea de curățenie:**

În spațiul de depozitare a ustensilelor de curățenie

- îmbracă echipamentul de protecție corespunzător
- pregătește căruciorul de curățenie

În sala de tratament/ cabinetul de consultații :

- înainte de începerea operațiunilor de curățare și dezinfecție deschide geamul și închide ușa

- strânge deșeurile periculoase și nepericuloase
- șterge suprafețele cu o laveta îmbibată în soluție de dezinfectant detergent de nivel mediu/înalt (după caz): exteriorul dulapului de medicație/materiale, exteriorul frigiderului, mobilierul, canapea consultație, lămpile de UV, stativul pentru perfuzie, calculatorul, imprimanta, tastatura, mouse-ul, telefonul, reflectoarele mobile, scărița, chiuveta cu accesorii, oglinda, suportul pentru prosop, robinetii chiuvetei, pervazul interior de la ferestre, dozatorul cu săpun (exterior) și interior când acesta este gol (înainte de reumplere cu săpun), dispenserul de hârtie (exterior) și interior când acesta este gol, ușile (în zonele de contact cu mâinile), întrerupătorul electric, etc.

- dacă este cazul, în locurile murdare șterge pereții, ferestrele
- curăță și dezinfectează chiuveta folosită pentru dezinfecția, curățarea instrumentarului și accesoriiile acesteia și/ sau recipientul unde se efectuează aceste operațiuni.

- îndepărtează sacul cu deșeuri menajere, curăță și dezinfectează recipientul și pune în coș un sac menajer nou

- șterge pavimentul cu mopul îmbibat în soluție de dezinfectantă de nivel mediu/înalt (după caz)

- pune panoul de avertizare "podea umedă/ risc de alunecare"

La ieșirea din sala de tratament/ cabinetul de consultație:

- colectează lavetele și mopurile utilizate la efectuarea curățeniei și dezinfecției în sacul căruciorului de curățenie, în care este introdus un sac galben

- îndepărtează mănușile de examinare în recipientul de colectare a deșeurilor infecțioase

- efectuează igiena mâinilor

- completează graficul de curățenie și dezinfecție a suprafețelor F- PS-SPM-0013 - 05

• **Asistentul medical responsabil**

- curăță și dezinfectează prin ștergere masa unde se pregătește tratamentul injectabil/căruciorul de tratament, masa destinată depozitării temporare a recipientelor cu produse biologice recoltate de la pacienți, masa pentru pansat, masa/rafturile de depozitare temporară a instrumentarului steril, termometrele.

- îndepărtează mănușile de examinare în recipientul de colectare a deșeurilor infecțioase

- efectuează igiena mâinilor

- completează graficul de igienizare a echipamentelor medicale

- completează graficul de curățenie și dezinfecție a suprafețelor F- PS-SPM-0013 - 05

PROCEDURĂ DE SISTEM PRIVIND CURĂȚENIA ȘI DEZINFECȚIA SUPRAFETELOR ȘI DEZINFECȚIA AEROMICROFLOREI

Pagina | 27
COD: PS-SPM-0013
Ediția II Revizia 2
Exemplar 1 din 2

ATENȚIE !!!

- după fiecare pacient asistentul medical îndepărtează cearșaful de unică folosință de pe canapeaua de consultație/ masa/ scaunul ginecologic, dezinfectează prin pulverizare sau ștergere suprafața acestora

Ritmicitatea efectuării operațiunilor

- Curățenia și dezinfecția zilnică a suprafețelor în sălile de tratament/ cabinete consultație se efectuează de 2 ori pe zi și ori de câte ori este nevoie.

5.3.6 EFECTUAREA CURĂȚENIEI ȘI DEZINFECȚIEI PERIODICE ȘI TERMINALE ÎN SĂLILE DE TRATAMENT/ CABINETELE DE CONSULTAȚIE

La curățenia periodică se procedează la fel ca la curățenia și dezinfecția zilnică, în plus efectuând următoarele manopere:

- **Infirmiera / îngrijitoarea de curățenie:**

- șterge plafonul și pereții cu peria cu mâner telescopic
- curăță și dezinfectează corpurile de iluminat, țevile
- șterge aparatul de aer condiționat
- șterge sticla ferestrelor cu soluție de curățat ferestre, apoi curăță și dezinfectează rama

și pervazul

- curăță și dezinfectează jaluzelele prin ștergere, iar perdele (unde este cazul) sunt duse pentru prelucrare în Spălătorie

- curăță și dezinfectează caloriferele

- șterge prizele cu o lavetă curată și uscată

- decongelează frigiderul dacă este cazul, apoi curăță și dezinfectează frigiderul în interior și consemnează această operațiune în graficul de evidență

- curăță și dezinfectează ușile în întregime

- **Asistentul medical** responsabil curăță și dezinfectează dulapurile cu medicație/materiale sanitare în interior.

La dezinfecția terminală se procedează la fel ca la curățenia și dezinfecția periodică, în plus efectuând următoarele manopere:

- **Infirmiera / îngrijitoarea de curățenie:**

- după curățare și dezinfecție așează mobilierul din sala de tratament/cabinet consultații încât să permită pătrunderea vaporilor de dezinfectant pe toate suprafețele și lasă deschise dulapurile, sertarele

- după expirarea timpului de acțiune a substanței dezinfectante nebulizate, aerisește salonul în vederea dării în folosință.

- completează Registrului de evidență DDD (F-PO-SPM-0013-28)

- **Agentul DDD**

- efectuează dezinfecția aeromicroflorei prin nebulizare

- lipește pe ușa sălii de tratament/cabinetului de consultații eticheta cu data și ora efectuării dezinfecției aeromicroflorei și timpul de acțiune a substanței utilizate

- completează Registrului de evidență DDD (F-PO-SPM-0013-29)

Ritmicitatea efectuării operațiunilor : conform Planului de curățenie și dezinfecție a suprafețelor și de dezinfecție a aeromicroflorei.

5.3.7 EFECTUAREA CURĂȚENIEI ȘI DEZINFECȚIEI ZILNICE ÎN SPAȚII ADMINISTRATIVE MEDICALE

- **Infirmiera / îngrijitoarea de curățenie:**

În spațiul de depozitare a ustensilelor de curățenie

- îmbracă echipamentul de protecție corespunzător
- pregătește căruciorul de curățenie

În spațiile administrative medicale :

- înainte de începerea operațiunilor de curățare și dezinfecție deschide geamul și închide ușa

- colectează și evacuează lenjeria murdară (dacă este cazul)

- șterge cu laveta îmbibată în soluție de dezinfectant-detergent de nivel mediu exteriorul mobilierului, exteriorul frigierul, patul, dulapul, mesele, calculatorul, imprimanta, tastatura, mouse-ul, telefonul, chiuveta cu accesoriile, oglindă, faința din jurul chiuvetei, dozatorul cu săpun (exterior) și interior când acesta este gol (înainte de reumplere cu săpun), dispenserul de hârtie (exterior) și interior când acesta este gol, ușile (în zonele de contact cu mâinile), întrerupătorul electric

- dacă este cazul, în locurile murdare șterge pereții, ferestrele

- îndepărtează sacul cu deșeuri menajere, curăță și dezinfectează recipientul și pune în coș un sac menajer nou

- șterge pavimentul cu mopul îmbibat în soluție de dezinfectantă de nivel mediu/înalt (după caz)

- în grup sanitar aferent, curățenia și dezinfecția suprafețelor se efectuează conform procedurii specifice, după efectuarea operațiunilor din spațiul administrativ

- pune panoul de avertizare "podea umedă/ risc de alunecare"

La ieșirea din spațiul administrativ:

- colectează lavetele și mopurile utilizate la efectuarea curățeniei și dezinfecției în sacul căruciorului de curățenie, în care este introdus un sac galben

- îndepărtează mânușile de examinare în recipientul de colectare a deșeurilor infecțioase

- efectuează igiena mâinilor

- completează graficul de curățenie și dezinfecție a suprafețelor F- PS-SPM-0013- 06

Ritmicitatea efectuării operațiunilor

• Curățenia și dezinfecția zilnică asupra suprafețelor în spațiile administrative medicale se efectuează de 1 pe zi și ori de câte ori este nevoie.

5.3.8 EFECTUAREA CURĂȚENIEI ȘI DEZINFECȚIEI PERIODICE ÎN SPAȚIILE ADMINISTRATIVE MEDICALE

La curățenia periodică se procedează la fel ca la curățenia și dezinfecția zilnică, în plus efectuând următoarele manopere:

- **Infirmiera / îngrijitoarea de curățenie:**
 - colectează lenjeria murdară de pe pat (unde este cazul)
 - șterge plafonul și pereții cu peria cu mâner telescopic
 - curăță și dezinfectează corpurile de iluminat, țevile
 - șterge aparatul de aer condiționat
 - șterge sticla ferestrelor cu soluție de curățat ferestre, apoi curăță și dezinfectează rama și pervazul
 - curăță și dezinfectează jaluzelele prin ștergere, iar perdele (unde este cazul) sunt duse pentru prelucrare în Spălătorie
 - curăță și dezinfectează caloriferele
 - șterge prizele cu o lavetă curată și uscată
 - decongelează frigiderul dacă este cazul, apoi curăță și dezinfectează frigiderul în interior și consemnează această operațiune în graficul de evidență a decongelării
 - curăță și dezinfectează mobilierul în interior
 - curăță și dezinfectează ușile în întregime
 - dacă spațiul administrativ are grup sanitar aferent, curățenia și dezinfecția suprafețelor din cadrul acestuia se efectuează conform procedurii specifice, după efectuarea operațiunilor
- **Asistent medical/asistent șef/coordonator**
 - curăță și dezinfectează dulapurile în interior.
 - completează graficul de curățenie și dezinfecție a suprafețelor F- PS-SPM-0013- 06

Ritmicitatea efectuării operațiunilor : conform Planului de curățenie și dezinfecție a suprafețelor și de dezinfecție a aeromicroflorei.

PROCEDURĂ DE SISTEM PRIVIND CURĂȚENIA ȘI DEZINFECȚIA SUPRAFEȚELOR ȘI DEZINFECȚIA AEROMICROFLOREI

Pagina | 30
COD: PS -SPM- 0013
Ediția II Revizia 2
Exemplar 1 din 2

5.3.9 EFECTUAREA CURĂȚENIEI ȘI DEZINFECȚIEI ZILNICE ÎN BOXA DE USTENSILE DE CURĂȚENIE/ RUFЕ MURDARE/ DEȘEURI ȘI PLOSCAR

- **Infirmiera / îngrijitoarea de curățenie:**

În spațiul de depozitare a ustensilelor de curățenie

- îmbracă echipamentul de protecție corespunzător

- pregătește căruciorul de curățenie

În boxa de ustensile de curățenie/ rufe murdare/ deșeuri/ ploscar:

- șterge cu laveta îmbibată în soluție de dezinfectant-detergent de nivel mediu/înalt exteriorul dulapurilor/ rafturile, exteriorul aparatului de dezinfecție ploști, urinare, cada, recipientele în care se efectuează curățarea și dezinfecția ploști, urinare, căruciorul de curățenie, ușile (în zonele de contact cu mâinile), întrerupătorul electric, chiuveta și accesoriile ei, dispenserul de hârtie (exterior) și interior când acesta este gol

- îndepărtează sacul cu deșeuri menajere, curăță și dezinfectează recipientul și pune în coș un sac menajer nou

- șterge pavimentul cu mopul îmbibat în soluție de dezinfectant-detergent de nivel mediu/înalt (după caz)

- pune panoul de avertizare "podea umedă/ risc de alunecare"

La ieșirea din boxa de ustensile de curățenie/ rufe murdare/ deșeuri/ ploscar:

- colectează lavetele și mopurile utilizate la efectuarea curățeniei și dezinfecției în sacul căruciorului de curățenie, în care este introdus un sac galben

- îndepărtează mănușile de examinare în recipientul de colectare a deșeurilor infecțioase

- efectuează igiena mâinilor

- completează graficul de curățenie și dezinfecție a suprafețelor F - PS-SPM-0013 - 07

- **Asistent medical șef tură/Asistent șef/coordonator**

- verifică efectuarea operațiunilor și completează graficul de curățenie și dezinfecție a suprafețelor F - PS-SPM-0013 - 07

Ritmicitatea efectuării operațiunilor : conform Planului de curățenie și dezinfecție a suprafețelor și de dezinfecție a aeromicroflorei.

**5.3.10 EFECTUAREA CURĂȚENIEI ȘI DEZINFECȚIEI PERIODICE ÎN BOXA DE
USTENSILE DE CURĂȚENIE/ RUFE MURDARE/ DEȘURI ȘI PLOSCAR**

La curățenia periodică se procedează la fel ca la curățenia și dezinfecția zilnică, în plus efectuând următoarele manopere:

• **Infirmiera / îngrijitoarea de curățenie:**

- șterge plafonul și pereții cu peria cu mâner telescopic
- curăță și dezinfectează corpurile de iluminat, țevile
- șterge sticla ferestrelor cu soluție de curățat ferestre, apoi curăță și dezinfectează rama și pervazul
- curăță și dezinfectează caloriferele
- șterge prizele cu o lavetă curată și uscată
- curăță și dezinfectează mobilierul în interior
- curăță și dezinfectează ușile în întregime
- dezinfectează sifonul de pardoseală prin turnarea a 250 ml soluție dezinfectantă pe bază de clor, lasă să acționeze (conform produsului utilizat), apoi clătește abundent

Ritmicitatea efectuării operațiunilor : conform Planului de curățenie și dezinfecție a suprafețelor și de dezinfecție a aeromicroflorei.

5.3.11 EFECTUAREA CURĂȚENIEI ȘI DEZINFECȚIEI ZILNICE ÎN SPATIILE DE DEPOZITARE DE LA NIVELUL SECȚIILOR (MATERIALE SANITARE/ MATERIALE CURĂȚENIE, LENJERIE CURATĂ)

Infirmiera / îngrijitoarea de curățenie:

În spațiul de depozitare a ustensilelor de curățenie

- îmbracă echipamentul de protecție corespunzător
- pregătește căruciorul de curățenie

• În spațiile de depozitare:

- șterge cu laveta îmbibată în soluție de dezinfectant-detergent de nivel mediu exteriorul dulapurilor/ rafturile, chiuveta și accesoriile ei (dacă este cazul), dispenser săpun, dispenserul de hârtie (exterior) și interior când acesta este gol

- îndepărtează sacul cu deșeuri menajere, curăță și dezinfectează recipientul și pune în coș un sac menajer nou

- șterge pavimentul cu mopul îmbibat în soluție de dezinfectant-detergent de nivel mediu/înalt (după caz)

- pune panoul de avertizare "podea umedă/ risc de alunecare"

• La ieșirea din spațiile de depozitare:

- colectează lavetele și mopurile utilizate la efectuarea curățeniei și dezinfecției în sacul căruciorului de curățenie, în care este introdus un sac galben

- îndepărtează mănușile de examinare în recipientul de colectare a deșeurilor menajere

- efectuează igiena mâinilor

- completează graficul de curățenie și dezinfecție a suprafețelor F - PS-SPM-0013 - 08

Ritmicitatea efectuării operațiunilor : conform Planului de curățenie și dezinfecție a suprafețelor și de dezinfecție a aeromicroflorei.

**5.3.12 EFECTUAREA CURĂȚENIEI ȘI DEZINFECȚIEI PERIODICĂ ÎN SPATIILE
DE DEPOZITARE DE LA NIVELUL SECȚIILOR (MATERIALE SANITARE/
MATERIALE CURĂȚENIE, LENJERIE CURATĂ)**

La curățenia periodică se procedează la fel ca la curățenia și dezinfecția zilnică, în plus efectuând următoarele manopere:

• **Infirmiera / îngrijitoarea de curățenie:**

- șterge plafonul și pereții cu peria cu mâner telescopic
- curăță și dezinfectează corpurile de iluminat, țevile
- șterge aparatul de aer condiționat (după caz)
- șterge sticla ferestrelor cu soluție de curățat ferestre, apoi curăță și dezinfectează rama

și pervazul

- curăță și dezinfectează caloriferele
- șterge prizele cu o lavetă curată și uscată
- curăță și dezinfectează mobilierul în interior
- curăță și dezinfectează ușile în întregime

Asistent șef/coordonator/șef structură

- verifică efectuarea operațiunilor și completează graficul de curățenie și dezinfecție a suprafețelor F - PS-SPM-0013 - 08

Ritmicitatea efectuării operațiunilor : conform Planului de curățenie și dezinfecție a suprafețelor și de dezinfecție a aeromicroflorei.

**5.3.13 EFECTUAREA CURĂȚENIEI ȘI DEZINFECȚIEI ZILNICE ÎN OFICIUL
ALIMENTAR ȘI SALA DE MESE DE LA NIVELUL
SECȚIEI/COMPARTIMENTULUI**

• **Infirmiera / îngrijitoarea de curățenie:**

În spațiul de depozitare a ustensilelor de curățenie:

-îmbracă echipamentul de protecție corespunzător

-pregătește căruciorul de curățenie

- deschide geamul și închide ușa înainte de începerea operațiunilor de curățare și dezinfecție

Efectuarea operațiunilor de curățenie și dezinfecție în cadrul Oficiului alimentar:

- deschide geamul și închide ușa înainte de începerea operațiunilor de curățare și dezinfecție

- după servirea mesei se îndepărtează resturile alimentare, se spală vasele, ustensilelor de bucătărie, a tacâmurilor cu mașina de spălat vase și apoi se dezinfectează prin imersie în soluție dezinfectantă pregătită într-un recipient cu capac special destinat, urmată de clătire cu apă caldă.

- pentru secțiile care au mașină de spălat care asigură dezinfecție peste 90° C, spălarea și dezinfecția vaselor, ustensilelor de bucătărie și a tacâmurilor se realizează automat.

- șterge suprafețele cu o lavetă îmbibată în soluție de dezinfectant-detergent de nivel mediu și după terminarea timpului de acțiune al substanței acestea se clătesc cu apă caldută: mobilierul (mese, dulapuri), aragazul / plita, mașina de spălat veselă, cuptorul cu microunde (după caz), exteriorul frigiderelor, ușile (zonele care vin în contact cu mâinile), chiuveta cu accesorii, sifonul chiuvetei, faianța din jurul chiuvetei, căruciorul de transport alimente, dozatorul cu săpun (exterior) și interior când acesta este gol (înainte de reumplere cu săpun), dispenserul de hârtie (exterior) și interior când acesta este gol, ușile (în zonele de contact cu mâinile), întrerupătorul electric

- dacă este cazul, în locurile murdare șterge pereții, ferestrele

- îndepărtează sacul cu deșuri menajere, curăță și dezinfectează recipientul și pune în coș un sac menajer nou

- îndepărtează recipientul de deșuri alimentare (excepție secția de Boli infecțioase, saloanele de izolare epidemiologică din secții/compartimente), se curăță și dezinfectează și se pune în coș un sac menajer nou



**În secția de Boli infecțioase, în
saloanele de izolare
epidemiologică, deșeurile
alimentare sunt colectate ca și
deșuri infecțioase, cf legislației !**

PROCEDURĂ DE SISTEM PRIVIND CURĂȚENIA ȘI DEZINFECȚIA SUPRAFEȚELOR ȘI DEZINFECȚIA AEROMICROFLOREI

Pagina | 35
COD: PS-SPM-0013
Ediția II Revizia 2
Exemplar 1 din 2

Efectuarea operațiunilor de curățenie și dezinfecție în cadrul sălii de mese:

- după fiecare servire a mesei evacuează resturile alimentare
- se șterg suprafețele cu o lavetă îmbibată în soluție de dezinfectant-detergent de nivel mediu: mobilierul (mese, scaune, dulapuri), exteriorul frigiderelor (după caz), ușile (zonele care vin în contact cu mâinile), chiuveta cu accesoriile, sifonul chiuvetei, faianța din jurul chiuvetei, întrerupătorul electric, etc.

In oficiul alimentar și în sala de mese:

- șterge pavimentul cu mopul îmbibat în soluție de dezinfectantă de nivel mediu/înalt (după caz)

- pune panoul de avertizare "podea umedă/ risc de alunecare"

La ieșirea din oficiul alimentar:

- colectează lavetele și mopurile utilizate la efectuarea curățeniei și dezinfecției în sacul căruciorului în care este introdus un sac galben
- îndepărtează mănușile de examinare în recipientul de colectare a deșeurilor menajere
- efectuează igiena mâinilor
- completează graficul de curățenie și dezinfecție a suprafețelor F- PS-SPM-0013 - 11
- **Asistent șef/coordonator/Asistent medical șef tură**
- verifică efectuarea operațiunilor și completează graficul de curățenie și dezinfecție a suprafețelor F- PS-SPM-0013 - 11

Ritmicitatea efectuării

Curățenia în oficiul alimentar se efectuează de 3x/zi și ori de câte ori este nevoie.

5.3.14 EFECTUAREA CURĂȚENIEI ȘI DEZINFECȚIEI PERIODICE ȘI TERMINALĂ ÎN OFICIUL ALIMENTAR ȘI SALA DE MESE

La curățenia periodică se procedează la fel ca la curățenia și dezinfecția zilnică, în plus efectuând următoarele manopere:

- **Infirmiera / îngrijitoarea de curățenie:**
- șterge plafonul și pereții cu peria cu mâner telescopic
- curăță și dezinfectează corpurile de iluminat, țevile
- șterge aparatul de aer condiționat
- șterge sticla ferestrelor cu soluție de curățat ferestre, apoi curăță și dezinfectează rama și pervazul
- curăță și dezinfectează jaluzelele prin ștergere, iar perdele (unde este cazul) sunt duse pentru prelucrare în Spălătorie
- curăță și dezinfectează caloriferele
- șterge prizele cu o lavetă curată și uscată
- decongelează frigiderul dacă este cazul, apoi curăță și dezinfectează frigiderul în interior și consemnează această operațiune în graficul de evidență a decongelării
- curăță și dezinfectează faianța de pe perete (după caz)
- curăță și dezinfectează dulapurile cu veselă în interior
- curăță și dezinfectează ușile în întregime

PROCEDURĂ DE SISTEM PRIVIND CURĂȚENIA ȘI DEZINFECȚIA SUPRAFEȚELOR ȘI DEZINFECȚIA AEROMICROFLOREI

Pagina | 36

COD: PS -SPM- 0013

Ediția II Revizia 2

Exemplar 1 din 2

La dezinfecția terminală se procedează la fel ca la curățenia și dezinfecția periodică, în plus efectuând următoarele manopere:

- **Infirmiera / îngrijitoarea de curățenie:**

- deplasează dulapurile, se sterg pe părțile exterioare ale acestora, curăță și dezinfectează pavimentul, apoi le reamplasează la locul lor

- completează Registrului de evidență DDD (F-PO-SPM-0013-28)

- după expirarea timpului de acțiune a substanței dezinfectante nebulizate, aerisește sala de mese/oficiul alimentar în vederea dării în folosință

- **Agentul DDD**

- efectuează dezinfecția aeromicroflorei prin nebulizare

- lipește pe ușa oficiului alimentar/sălii de mese, eticheta cu data și ora efectuării dezinfecției aeromicroflorei și timpul de acțiune a substanței utilizate

- completează Registrului de evidență DDD (F-PO-SPM-0013-29)

Ritmicitatea efectuării operațiunilor : conform Planului de curățenie și dezinfecție a suprafețelor și de dezinfecție a aeromicroflorei.

PROCEDURĂ DE SISTEM PRIVIND CURĂȚENIA ȘI DEZINFECȚIA SUPRAFEȚELOR ȘI DEZINFECȚIA AEROMICROFLOREI

Pagina | 37
COD: PS-SPM-0013
Ediția II Revizia 2
Exemplar 1 din 2

5.3.15 EFECTUAREA CURĂȚENIEI ȘI DEZINFECȚIEI ZILNICE A CORIDOARELOR, HOLURILOR ȘI SCĂRILOR

Infirmiera / îngrijitoarea de curățenie:

- În spațiul de depozitare a ustensilelor de curățenie
 - îmbracă echipamentul de protecție corespunzător
 - pregătește căruciorul de curățenie
- Tehnica:
 - deschide geamurile (după caz)

Coridoare și holuri:

- șterge cu o lavetă îmbibată în soluție de dezinfectant-detergent de nivel mediu/înalt (dupa caz) mobilierul (ex. scaune, bănci, mese, etc), mâna curentă (după caz), ușile (în zonele de contact cu mâinile), întrerupătorul electric

Scările:

- șterge cu o lavetă îmbibată în soluție de dezinfectant-detergent de nivel mediu balustradele

Coridoare, holuri, scări:

- îndepărtează recipientele de deșeuri menajere, curăță și dezinfectează recipientele și se pune în coș un sac menajer nou
- șterge pavimentul cu mopul îmbibată în soluție de dezinfectant-detergent de nivel mediu
- colectează lavetele și mopurile utilizate la efectuarea curățeniei și dezinfecției în sacul căruciorului în care este introdus un sac galben
- pune panoul de avertizare "podea umedă/ risc de alunecare"
- curăță și dezinfectează căruciorul de curățenie după terminarea operațiunilor de curățenie și dezinfecție
- îndepărtează mănușile de examinare în recipientul de colectare a deșeurilor infecțioase
- efectuează igiena mâinilor
- completează graficul de curățenie și dezinfecție a suprafețelor F- PS-SPM-0013 – 12 (alte sectoare) sau F- PO-SPM-0013-35 (secții/compartimente)

ATENȚIE!!!

În cazul prezenței pe suprafețe a produselor biologice provenite de la pacienți, întâi se realizează dezinfecția de nivel înalt, apoi se curăță.

După fiecare transport al deșeurilor la Spațiul central de depozitare din curtea interioară a spitalului, la întoarcerea în secție/compartiment, persoana responsabilă va curăța în spațiu de depozitare temporară a deșeurilor roțile pubelelor și va șterge coridorul cu soluție dezinfectantă!!!

PROCEDURĂ DE SISTEM PRIVIND CURĂȚENIA ȘI DEZINFECȚIA SUPRAFETELOR ȘI DEZINFECȚIA AEROMICROFLOREI

Pagina | 38
COD: PS-SPM-0013
Ediția II Revizia 2
Exemplar 1 din 2

Ritmicitatea efectuării operațiunilor : conform Planului de curățenie și dezinfecție a suprafețelor și de dezinfecție a aeromicroflorei.

5.3.16 EFECTUAREA CURĂȚENIEI ȘI DEZINFECȚIEI PERIODICE A CORIDOARELOR, HOLURILOR ȘI SCĂRILOR

La curățenia periodică se procedează la fel ca la curățenia și dezinfecția zilnică, **în plus infirmiera / îngrijitoarea de curățenie efectuând următoarele** manopere:

- șterge plafonul și pereții cu peria cu mâner telescopic
- curăță și dezinfectează corpurile de iluminat, țevile
- șterge aparatul de aer condiționat
- șterge sticla ferestrelor cu soluție de curățat ferestre, apoi curăță și dezinfectează rama și pervazul
- curăță și dezinfectează caloriferele
- curăță și dezinfectează ușile în întregime

Asistent șef/coordonator/Asistent medical șef tură/Șef structură

- verifică efectuarea operațiunilor și completează graficul de curățenie și dezinfecție a suprafețelor F- PS-SPM-0013 - 12

Ritmicitatea efectuării operațiunilor : conform Planului de curățenie și dezinfecție a suprafețelor și de dezinfecție a aeromicroflorei.

**5.3.17 EFECTUAREA CURĂȚENIEI ȘI DEZINFECȚIEI
ÎN BLOCUL OPERATOR/BLOC DE NAȘTERE**

➤ CURĂȚENIA ȘI DEZINFECȚIA ZILNICĂ ÎN SĂLILE DE OPERAȚIE/SĂLI DE NAȘTERE

Infirmiera / îngrijitoarea de curățenie:

- În spațiul de depozitare a ustensilelor de curățenie
- îmbracă echipamentul de protecție corespunzător
- pregătește căruciorul de curățenie

1. CURĂȚENIA ȘI DEZINFECȚIA ÎNAINTEA ÎNCEPERII PROGRAMULUI OPERATOR/NAȘTERILOR:

Infirmiera / îngrijitoarea de curățenie de la Blocul operator/sală de nașteri:

- înainte de începerea programului operator, în sălile de operație ce au fost cu o zi înainte curățate și dezinfectate, efectuează o nouă operațiune de ștergere umedă a suprafețelor cu laveta îmbibată în soluție de detergent-dezinfectant de nivel înalt: lampa scialitică - fața interioară, fața exterioară și articulație, scărița, masa de operație, mesele de instrumentar, alte mese și scaune, stativ de perfuzie, accesoriile aparaturii medicale din sala (cablu alimentare, cablu electrod neutru);

- pune saci în recipientele de deseuri, corespunzător codului de culori, dacă este cazul;
- șterge pavimentul cu mopul îmbibat în soluție de dezinfectant-detergent de nivel înalt
- pune panoul de avertizare "podea umedă/ risc de alunecare"
- conectează lampa bactericidă la o sursă de energie și o lasă să acționeze 30 minute
- completează graficul de curățenie dezinfecție F- PS-SPM-0013 - 09
- completează Fisa de monitorizare a lămpii UV F-PO-SPM-0013-26

Infirmiera de la Neonatologie

- înainte de începerea programului efectuează o nouă operațiune de ștergere umedă a suprafețelor cu laveta îmbibată în soluție de detergent-dezinfectant de nivel înalt, de ex: masa de reanimare, masa pe care este depozitat cântarul Baby, cântarul Baby, troliu aspiratorului de secreții, măsuța de depozitare materiale.

La ieșirea din sala de operație/sala de naștere:

- colectează lavetele și mopurile utilizate la efectuarea curățeniei și dezinfecției în saci galbeni

- îndepărtează mănușile de examinare în recipientul de colectare a deșeurilor infecțioase

- efectuează igiena mâinilor
- completează graficul de curățenie și dezinfecție a suprafețelor F- PS-SPM-0013 - 30

Asistentul medical de anestezie

- șterge cu lavetă îmbibată în soluție de detergent-dezinfectant de nivel înalt: masa de anestezie, aparatului pentru respirație asistată, defibrilatorul (unde este cazul), aparatura video, monitoarele, etc.

- completează graficul de igienizare a echipamentelor medicale

PROCEDURĂ DE SISTEM PRIVIND CURĂȚENIA ȘI DEZINFECȚIA SUPRAFEȚELOR ȘI DEZINFECȚIA AEROMICROFLOREI

Pagina | 40
COD: PS-SPM-0013
Ediția II Revizia 2
Exemplar 1 din 2

Asistentul medical de bloc operator/sală de naștere

- curăță și dezinfectează aparatura medicală din sala de operație (ex: unități electrochirurgie, turnuri laparoscopie, endoscoape, microscop operator, etc)
- verifică efectuarea curățeniei și dezinfecției în sala de operație/sala de nașteri
- montează capsulele sterile pentru apa microbiologic pură, cu respectarea recomandărilor producătorului (la interval de 60 zile). Înainte de a conecta capsulele, lasă să curgă apa timp de 1-2 minute pentru clătirea instalației. Procedura de montare a capsulei sterile se înregistrează pe Graficul de evidență a sterilizării capsulelor filtrante.
- completează graficul de curățenie și dezinfecție a suprafețelor F- PS-SPM-0013 - 09

ATENȚIE!

Dacă nu s-a efectuat dezinfecția aeromicroflorei în ziua precedentă după terminarea programului operator, agentul DDD înainte începerii programului operator, după efectuarea operațiunilor de curățenie și dezinfecție a suprafețelor de către personalul auxiliar, efectuează dezinfecția profilactică a aeromicroflorei prin nebulizare și completează Registrul de evidență DDD. Lipește pe ușa spațiului eticheta cu data și ora efectuării dezinfecției aeromicroflorei și timpul de acțiune a substanței utilizate.

După terminarea timpului de acțiune infirmiera / îngrijitoarea de curățenie aerisește sala și lipește eticheta cu data și ora efectuării dezinfecției aeromicroflorei și timpul de acțiune a substanței utilizate.

2. CURĂȚENIA ȘI DEZINFECȚIA ÎNTRE INTERVENȚII/NAȘTERI:

Infirmiera / îngrijitoarea de curățenie de la Blocul operator/sală de nașteri:

- colectează și evacuează deșeurile rezultate în urma actului operator;
- curăță recipientele pentru colectarea deșeurilor și înlocuiește sacii de plastic, corespunzător codului de culori;
- evacuează lenjeria murdară din incinta sălii;
- curăță și dezinfectează toate suprafețele orizontale cu laveta îmbibată în soluție de detergent dezinfectant, cu accent pe articulația lămpii scialitice, masa de operație și accesoriile ei, stativ de perfuzie, accesoriile aparatului medical din sala, borcane de aspirație.
- elăstează laveta după ștergerea fiecărui element de mobilier
- șterge pavimentul cu mopul îmbibat în soluție de detergent/dezinfectant de nivel înalt
- pune panoul de avertizare "podea umedă/ risc de alunecare"
- completează graficul de curățenie și dezinfecție a suprafețelor F- PS-SPM-0013 - 10

Infirmiera de la Neonatologie

- șterge cu laveta îmbibată în soluție de detergent-dezinfectant de nivel înalt, următoarele suprafețe: masa de reanimare, masa pe care este depozitat cântarul Baby, cântarul Baby, troliu aspiratorului de secreții, măsuța de depozitare materiale.
- completează graficul de curățenie și dezinfecție a suprafețelor F- PS-SPM-0013 - 31

Asistentul medical de bloc operator/sală de naștere:

- evacuează instrumentele chirurgicale folosite din sala de operație
- curăță și dezinfectează aparatura medicală din sala de operație, utilizată în cadrul intervenției chirurgicale
- prelucrează instrumentele chirurgicale în spălătorul pentru instrumente, conform protocolului de lucru, în vederea sterilizării la autoclav sau dezinfecției de nivel înalt.

PROCEDURĂ DE SISTEM PRIVIND CURĂȚENIA ȘI DEZINFECȚIA SUPRAFEȚELOR ȘI DEZINFECȚIA AEROMICROFLOREI

Pagina | 41
COD: PS-SPM-0013
Ediția II Revizia 2
Exemplar 1 din 2

- verifică efectuarea curățeniei și dezinfecției în sala de operație/sala de nașteri
- completează graficul de curățenie și dezinfecție a suprafețelor F- PS-SPM-0013 - 10

Asistentul medical de anestezie:

- ștergea cu laveta îmbibată în soluție de detergent dezinfectant de nivel înalt masa de anestezie, aparatul pentru respirație asistată, defibrilatorul, monitoarele, aparatele video, etc.
- tubulatura, sondele endotraheale, măștile de oxigen și barbotoarele le pregătește pentru sterilizare conform recomandărilor de producătorului; iar cele de unică utilizare le elimină ca deșeuri infecțioase după utilizare și le înlocuiește cu altele sterile.
- completează graficul de igienizare a echipamentelor medicale.

Asistentul medical de la Neonatologie:

- colectează și îndepărtează la deșeuri infecțioase tubulatura de unică folosință de la masa de reanimare și o înlocuiește cu alta sterilă
- prelucrează tubulatura și vasele de colectare de la aspiratorul de secreții
- completează graficul de igienizare a echipamentelor medicale.

3. CURĂȚENIA ȘI DEZINFECȚIA LA SFÂRȘITUL PROGRAMULUI OPERATOR:

Infirmiera / îngrijitoarea de curățenie de la Blocul operator/sală de nașteri:

- evacuează lenjeria murdară, deșeurile
- curăță și dezinfectează cu laveta îmbibată în soluție de detergent -dezinfectant de nivel înalt tot mobilierul și accesoriile aparatului utilizate din sala de operație (cablu alimentare, cablu electrod neutru unitati electrochirurgie)
- șterge cu laveta îmbibată cu detergent-dezinfectant de nivel înalt suprafețele verticale (faianța până la 1.80 m, ușile, etc)
- ~~clătește laveta după ștergerea fiecărui element de mobilier~~
- curăță recipientele pentru colectarea deșeurilor, înlocuiește sacii corespunzător codului de culori
- evacuează recipientele de aspirație de unică folosință în recipientul de colectare a deșeurilor, curăță și dezinfectează vasul support al recipientului
- șterge pavimentul cu mopul îmbibat în soluție de detergent/dezinfectant de nivel înalt
- pune panoul de avertizare "podca umedă/ risc de alunecare"
- în cazul în care nu se poate efectua dezinfecția aeromicroflorei de către agentul DDD, conectează lampa bactericidă la o sursă de energie și o lasă să acționeze 60 minute.
- completează graficul de curățenie și dezinfecție a suprafețelor F- PS-SPM-0013 – 10 și Fisa de monitorizare a lămpii UV (F-PO-SPM-0013-26)

Dacă se efectuează dezinfecția aeromicroflorei după terminarea programului operator de către agentul DDD, se completează Registrul de evidență DDD F-PO-SPM-0013-28. După terminarea timpului de acțiune infirmiera / îngrijitoarea de curățenie aerisește sala și lipește eticheta cu data și ora efectuării dezinfecției aeromicroflorei și timpul de acțiune a substanței utilizate.

Infirmiera de la Neonatologie

- șterge cu laveta îmbibată în soluție de detergent-dezinfectant de nivel înalt, următoarele suprafețe: masa de reanimare, masa pe care este depozitat cântarul Baby, cântarul Baby, troliu aspiratorului de secreții, măsuța de depozitare materiale.
- completează graficul de curățenie și dezinfecție a suprafețelor F- PS-SPM-0013 – 30.

PROCEDURĂ DE SISTEM PRIVIND CURĂȚENIA ȘI DEZINFECȚIA SUPRAFETELOR ȘI DEZINFECȚIA AEROMICROFLOREI

Pagina | 42
COD: PS-SPM-0013
Ediția II Revizia 2
Exemplar 1 din 2

Asistentul medical de bloc operator/sală nașteri:

- evacuează instrumentarul chirurgical folosit din sala de operație
- curăță și dezinfectează aparatura medicală din sala de operație, utilizată în cadrul intervenției chirurgicale
- prelucrează și dezinfectează instrumentele chirurgicale în spălătorul pentru instrumente, conform protocolului de lucru, în vederea sterilizării.
- completează graficul de curățenie și dezinfecție a suprafețelor F- PS-SPM-0013 – 10.

Asistentul medical de anestezie

- șterge cu laveta îmbibată cu dezinfectant-detergent de nivel înalt: masa de anestezie, aparatul pentru respirație asistată, defibrilatorului, aparatura video, monitoarele, etc.
- curăță și se dezinfectează, prin demontare, componentele aparaturii de anestezie, terapie intensivă
- tubulatura, sondele endotraheale, măștile de oxigen și barbotoarele le pregătește pentru sterilizare conform recomandărilor de producătorului; iar cele de unică utilizare le elimină ca deșuri infecțioase după utilizare și le înlocuiește cu altele sterile.
- completează graficul de igienizare a echipamentelor medicale.

Asistentul medical de la Neonatologie:

- colectează și îndepărtează la deșuri infecțioase tubulatura de unică folosință de la masa de reanimare și o înlocuiește cu alta sterilă
- prelucrează tubulatura și vasele de colectare de la aspiratorul de secreții
- completează graficul de igienizare a echipamentelor medicale.

Agentul DDD

- efectuează dezinfecția aeromicroflorei prin nebulizare
- lipește pe ușa spațiului eticheta cu data și ora efectuării dezinfecției aeromicroflorei și timpul de acțiune a substanței utilizate
- completează Registrului de evidență DDD F- PS-SPM-0013 – 29

ATENȚIE!!!

In cazul intervențiilor septice și a intervențiilor chirurgicale la pacienți suspecți/confirmați cu boli infecto-contagioase, se efectuează în sala de operație curățenia și dezinfecția suprafețelor și a aeromicroflorei după fiecare intervenție.

PROCEDURĂ DE SISTEM PRIVIND CURĂȚENIA ȘI DEZINFECȚIA SUPRAFETELOR ȘI DEZINFECȚIA AEROMICROFLOREI

Pagina | 43
COD: PS-SPM-0013
Ediția II Revizia 2
Exemplar 1 din 2

➤ CURĂȚENIA ȘI DEZINFECȚIA PERIODICĂ ȘI TERMINALĂ ÎN SĂLILE DE OPERAȚIE/ SĂLI DE NASTERE

La curățenia periodică și terminală se procedează la fel ca la curățenia și dezinfecția zilnică, în plus efectuând următoarele manopere:

- **Infirmiera / îngrijitoarea de curățenie:**
 - șterge plafonul și pereții cu peria cu mâner telescopic
 - curăță și dezinfectează corpurile de iluminat, țevile
 - șterge aparatul de aer condiționat
 - șterge sticla ferestrelor cu soluție de curățat ferestre, apoi curăță și dezinfectează rama și pervazul
 - curăță și dezinfectează caloriferele
 - șterge prizele cu o lavetă curată și uscată
 - după curățare și dezinfecție mobilierul care se poate deplasa este așezat astfel încât să permită pătrunderea vaporilor de dezinfectant pe toate suprafețele și aparatura medicală este acoperită cu husele acestora pentru a nu fi deteriorate
 - ridică salteaua de pe masa de operație pentru a pătrunde vaporii de dezinfectat
 - curăță și dezinfectează ușile în întregime
- **Asistentul medical** responsabil curăță și dezinfectează dulapurile cu medicație/materiale sanitare în interior.
- **Agentul DDD**
 - efectuează dezinfecția aeromicroflorei prin nebulizare
 - lipește pe ușa sălii de operație/săli de naștere eticheta cu data și ora efectuării dezinfecției aeromicroflorei și timpul de acțiune a substanței utilizate
 - completează Registrului de evidență DDD F- PS-SPM-0013 – 29
- **Asistentul medical de bloc operator:**
 - dulapurile pentru medicamente, materiale sanitare și instrumentar se curăță și se dezinfectează și în interior
- **Asistentul medical de anestezie**
 - șterge cu laveta îmbibată cu detergent-dezinfectant de nivel înalt: interiorul dulapului cu materiale sanitare și medicamente, interiorul aparatului de respirație asistată.

ATENȚIE !!!

- Curățarea și dezinfecția filtrelor de la aparatele de aer condiționat se face lunar de către o firmă autorizată.

Ritmicitatea efectuării operațiunilor : conform Planului de curățenie și dezinfecție a suprafețelor și de dezinfecție a aeromicroflorei,

PROCEDURĂ DE SISTEM PRIVIND CURĂȚENIA ȘI DEZINFECȚIA SUPRAFETELOR ȘI DEZINFECȚIA AEROMICROFLOREI

Pagina | 44
COD: PS-SPM-0013
Ediția II Revizia 2
Exemplar 1 din 2

➤ CURĂȚENIA ȘI DEZINFECȚIA ZILNICĂ ÎN SALA PENTRU SPĂLARE CHIRURGICALĂ

Infirmiera / îngrijitoarea de curățenie de la Blocul operator/sală de nașteri:

- În spațiul de depozitare a ustensilelor de curățenie
- îmbracă echipamentul de protecție corespunzător
- pregătește căruciorul de curățenie
- În sala pentru spălare chirurgicală:
 - curăță și dezinfectează cu laveta îmbibată în soluție de dezinfectant-detergent de nivel înalt lavoarele pentru spălarea chirurgicală a mâinilor/chiuvetele și accesoriile, faianța din jurul chiuvetelor și lavoarelor, exteriorul dulapurilor cu instrumentar steril, ușile (în zonele de contact cu mâinile), întrerupătorul electric
 - la terminarea săpunului lichid antiseptic înlocuiește recipientul gol cu unul plin
 - la sfârșitul programului operator curăță și dezinfectează sifonul chiuvetei
 - îndepărtează sacul cu deșeuri menajere, curăță și dezinfectează recipientul și pune în coș un sac menajer nou
 - șterge pavimentul cu mopul îmbibat în soluție de dezinfectantă de nivel mediu/înalt (după caz)
 - pune panoul de avertizare "podea umedă/ risc de alunecare"
 - completează graficul de curățenie și dezinfecție a suprafețelor F- PS-SPM-0013 - 09

➤ CURĂȚENIA ȘI DEZINFECȚIA PERIODICĂ ȘI TERMINALĂ ÎN SALA PENTRU SPĂLARE CHIRURGICALĂ

La curățenia periodică/terminală se procedează la fel ca la curățenia și dezinfecția zilnică, în plus efectuând următoarele manopere:

- **Infirmiera / îngrijitoarea de curățenie de la Blocul operator/sală de nașteri:**
 - șterge plafonul și pereții cu peria cu mâner telescopic
 - curăță și dezinfectează corpurile de iluminat, țevile
 - șterge prizele cu o lavetă curată și uscată
 - curăță și dezinfectează ușile în întregime
 - completează Registrului de evidență DDD F- PS-SPM-0013 – 28 după efectuarea dezinfecției aeromicroflorei
 - după expirarea timpului de acțiune a substanței dezinfectante nebulizate aerisește spațiul
- **Agentul DDD**
 - efectuează dezinfecția aeromicroflorei prin nebulizare
 - lipește pe ușă eticheta cu data și ora efectuării dezinfecției aeromicroflorei și timpul de acțiune a substanței utilizate
 - completează Registrului de evidență DDD F- PS-SPM-0013 – 29
- **Asistentul medical** responsabil curăță și dezinfectează dulapurile cu instrumentar steril în interior.

PROCEDURĂ DE SISTEM PRIVIND CURĂȚENIA ȘI DEZINFECȚIA SUPRAFETELOR ȘI DEZINFECȚIA AEROMICROFLOREI

Pagina | 45
COD: PS-SPM-0013
Ediția II Revizia 2
Exemplar 1 din 2

➤ CURĂȚENIA ȘI DEZINFECȚIA ZILNICĂ ÎN SPAȚIUL PENTRU PRELUCRAREA INSTRUMENTARULUI

Infirmiera / îngrijitoarea de curățenie de la Blocul operator/sală de nașteri:

- În spațiul de depozitare a ustensilelor de curățenie
 - îmbracă echipamentul de protecție corespunzător
 - pregătește căruciorul de curățenie
- În sala pentru spălarea instrumentarului:
 - după fiecare prelucrare a instrumentarului de către asistenții medicali, curăță și dezinfectează cu laveta îmbibată în soluție de detergent-dezinfectant de nivel înalt chiuvetele și accesoriile, faianța din jurul chiuvetei, masa de lucru
 - la sfârșitul programului operator curăță și dezinfectează exteriorul dulapurilor cu instrumentar nesteril, sifonul chiuvetei
 - îndepărtează sacul cu deșeuri menajere, curăță și dezinfectează recipientul și pune în coș un sac menajer nou
 - șterge pavimentul cu mopul îmbibat în soluție de dezinfectantă de nivel mediu/înalt (după caz)
 - pune panoul de avertizare "podea umedă/ risc de alunecare"
 - completează graficul de curățenie și dezinfecție a suprafețelor F- PS-SPM-0013 - 09.

➤ CURĂȚENIA ȘI DEZINFECȚIA PERIODICĂ ȘI TERMINALĂ ÎN SPAȚIUL PENTRU PRELUCRAREA INSTRUMENTARULUI

La curățenia terminală se procedează la fel ca la curățenia și dezinfecția zilnică, în plus efectuând următoarele manopere:

- **Infirmiera / îngrijitoarea de curățenie de la Blocul operator/sală de nașteri:**
 - șterge plafonul și pereții cu peria cu mâner telescopic
 - curăță și dezinfectează corpurile de iluminat, țevile
 - șterge prizele cu o lavetă curată și uscată
 - curăță și dezinfectează ușile în întregime
 - completează Registrului de evidență DDD F- PS-SPM-0013 – 28 după efectuarea dezinfecției aeromicroflorei
 - după expirarea timpului de acțiune a substanței dezinfectante nebulizate aerisește spațiul
- **Agentul DDD**
 - efectuează dezinfecția aeromicroflorei prin nebulizare
 - lipește pe ușă eticheta cu data și ora efectuării dezinfecției aeromicroflorei și timpul de acțiune a substanței utilizate
 - completează Registrului de evidență DDD F- PS-SPM-0013 – 29
- **Asistentul medical responsabil curăță și dezinfectează dulapurile cu instrumentar nesteril în interior.**

5.3.18 EFECTUAREA CURĂȚENIEI ȘI DEZINFECȚIEI ZILNICE ÎN STERILIZARE

Îngrijitoarea de curățenie:

- În spațiul de depozitare a ustensilelor de curățenie îmbracă echipamentul de protecție corespunzător și pregătește căruciorul de curățenie
- înainte de începerea operațiunilor de curățare și dezinfecție deschide geamul încăperii unde va efectua operațiunile de curățenie și dezinfecție a suprafețelor și închide ușa.

In zona de primiri dispozitive medicale nesterile și material moale:

- șterge suprafețele cu o lavetă îmbibată în soluție de dezinfectant-detergent de nivel mediu: mese de lucru, raft depozitare dispozitive medicale nesterile și material moale, scaune, dulapul materiale (exterior), birou, calculator, tastatură, mouse, chiuveta cu accesoriile, dozatorul cu săpun (exterior) și interior când acesta este gol (înainte de reumplere cu săpun), dispenserul de hârtie (exterior) și interior când acesta este gol, ușile (în zonele de contact cu mâinile), întrerupătorul electric

- dacă este cazul, în locurile murdare, șterge pereții (în zonele de contact cu mâinile, pereții se spală și dezinfectează).

- golește recipientul cu deșeuri asimilabile celor menajere, îl curăță și dezinfectează, înlocuiește sacul negru

In zona 'fierbinte':

- șterge cu o lavetă îmbibată în soluție de detergent/dezinfectant de nivel înalt suprafața exterioară a autoclavului, cărucioarele pentru transport dispozitive medicale nesterile și material moale, peretele de sticlă, care desparte zona fierbinte de depozitul de sterile.

Depozitul de sterile:

- șterge cu o lavetă îmbibată în soluție de detergent/dezinfectant de nivel înalt suprafața meselor, rafturilor, pervazul ghișeului.

Cabinet asistente:

- șterge cu o lavetă îmbibată în soluție de detergent/dezinfectant de nivel mediu suprafața meselor, scaunele, dulapuri metalice (exterior), frigider (exterior), stație osmoză (exterior).

Holuri, Boxă materiale curățenie, Grup sanitar personal – cf procedurii

In toate spațiile aferente Sterilizării după ștergerea suprafețelor îngrijitoarea de curățenie:

- golește recipientul cu deșeuri menajere, îl curăță și dezinfectează, înlocuiește sacul negru

- golește recipientul de deșeuri menajere, curăță și dezinfectează recipientul și pune în coș un sac menajer nou

- șterge pavimentul cu mopul îmbibat în soluție de dezinfectant de nivel mediu/înalt (după caz)

- colectează lavetele și mopurile utilizate la efectuarea curățeniei și dezinfecției în sacul căruciorului în care este introdus un sac galben

- pune panoul de avertizare "podea umedă/ risc de alunecare"

PROCEDURĂ DE SISTEM PRIVIND CURĂȚENIA ȘI DEZINFECȚIA SUPRAFETELOR ȘI DEZINFECȚIA AEROMICROFLOREI

Pagina | 47

COD: PS-SPM-0013

Ediția II Revizia 2

Exemplar 1 din 2

- curăță și dezinfectează căruciorul de curățenie după terminarea operațiunilor de curățenie și dezinfecție
- îndepărtează mănușile de examinare în recipientul de colectare a deșeurilor menajere
- golește recipientul cu deșeuri menajere, îl curăță și dezinfectează, înlocuiește sacul negru

- efectuează igiena mâinilor

- completează graficul de curățenie și dezinfecție a suprafețelor F- PS-SPM-0013 - 22

Asistenta medicală

- verifică efectuarea operațiunilor și completează graficul de curățenie și dezinfecție a suprafețelor F- PS-SPM-0013 - 22

Ritmicitatea efectuării

- Curățenia și dezinfecția zilnică se efectuează de 2 ori pe zi și ori de câte ori este nevoie.

**5.3.19 EFECTUAREA CURĂȚENIEI ȘI DEZINFECȚIEI
PERIODICE ȘI TERMINALE ÎN STERILIZARE**

La curățenia periodică se procedează la fel ca la curățenia și dezinfecția zilnică, în plus efectuând următoarele manopere:

• **Ingrijitoarea de curățenie:**

- șterge plafonul și pereții cu peria cu mâner telescopic
- curăță și dezinfectează corpurile de iluminat, țevile, aparat aer condiționat
- șterge sticla ferestrelor cu soluție de curățat ferestre, apoi curăță și dezinfectează rama și pervazul
- curăță și dezinfectează caloriferele
- șterge prizele cu o lavetă curată și uscată
- curăță și dezinfectează frigiderul în întregime (interior / exterior), îl decongelează dacă este cazul și consemnează această operațiune în graficul de evidență a decongelării
- curăță și dezinfectează ușile în întregime
- dezinfectează sifonul de pardoseală prin turnarea a 250 ml soluție dezinfectantă pe bază de clor, lasă să acționeze (conform produsului utilizat), apoi clătește abundant .

La dezinfecția terminală se procedează la fel ca la curățenia și dezinfecția periodică, în plus efectuând următoarele manopere:

• **Ingrijitoarea de curățenie:**

- completează Registrului de evidență DDD F- PS-SPM-0013 – 28
- după expirarea timpului de acțiune a substanței dezinfectante nebulizate, aerisește

• **Agentul DDD**

- efectuează dezinfecția aeromicroflorei prin nebulizare
- lipește pe ușa spațiului eticheta cu data și ora efectuării dezinfecției aeromicroflorei și timpul de acțiune a substanței utilizate
- completează Registrului de evidență DDD F- PS-SPM-0013 – 29

Ritmicitatea efectuării operațiunilor : conform Planului de curățenie și dezinfecție a suprafețelor și de dezinfecție a aeromicroflorei.

**5.3.20 EFECTUAREA CURĂȚENIEI ȘI DEZINFECȚIEI
ZILNICE ȘI PERIODICE ÎN VESTIAR PERSONAL**

Îngrijitoarea de curățenie:

În spațiul de depozitare a ustensilelor de curățenie

- îmbracă echipamentul de protecție corespunzător
- pregătește căruciorul de curățenie

1. Curățenia și dezinfectia zilnică:

- șterge cu o lavetă îmbibată în soluție de dezinfectant-detergent de nivel mediu ușile dulapurilor, ușile de acces (în zonele de contact cu mâinile), întrerupătorul electric
- îndepărtează sacul cu deșeurii menajere și se pune în coș un sac menajer nou, curăță și dezinfectează recipientul (dacă este cazul)
- șterge pavimentul cu mopul îmbibat în soluție de dezinfectant de nivel mediu sau cu mașina de curățat pavimentele
- colectează lavetele și mopurile utilizate la efectuarea curățeniei și dezinfectiei în sacul căruciorului în care este introdus un sac galben
- pune panoul de avertizare "podea umedă/ risc de alunecare"
- curăță și dezinfectează căruciorul de curățenie/mașina de curățenie (după caz) după terminarea operațiilor de curățenie și dezinfecție
- îndepărtează mânușile de examinare în recipientul de colectare a deșeurilor menajere
- efectuează igiena mâinilor
- completează graficul de curățenie și dezinfecție a suprafețelor F - PS-SPM-0013 - 13.

Asistent șef/coordonator/șef structură

- verifică efectuarea operațiunilor și completează graficul de curățenie și dezinfecție a suprafețelor F - PS-SPM-0013 - 13

2. Curățenia și dezinfectia periodică:

Procedează la fel ca la curățenia și dezinfecția zilnică, în plus următoarele operațiuni :

- **lunar**, în plus următoarele operațiuni:
- curăță și dezinfectează plafonul, corpurile de iluminat
- deplasează dulapurile, se curăță și dezinfectează pe părțile exterioare, apoi le reamplasează la locul lor

Ritmicitatea efectuării operațiunilor : conform Planului de curățenie și dezinfecție a suprafețelor și de dezinfecție a aeromicroflorei.

5.3.21 EFECTUAREA CURĂȚENIEI ȘI DEZINFECȚIEI ZILNICE ȘI PERIODICĂ ÎN LIFTURI

Spitalul dispune de un număr de 9 lifturi:

- 4 lifturi situate în clădirea principală a unității sanitare și anume: liftul numărul 1 (utilizat pentru transportul bolnavilor, acționat de către liftieră), liftul numărul 2 (asigură circuitul curat și poate fi acționat numai cu cartelă), liftul numărul 3 (asigură circuitul murdar și poate fi acționat numai cu cartelă) și liftul numărul 4 (deservește personalul angajat și poate fi acționat numai cu cartelă).

- 1 lift în Corp F
- 1 lift în cadrul Ambulatorului integrat al spitalului
- 1 lift în secția de Boli Infecțioase
- 1 lift în Blocul alimentar
- 1 lift evacuare pacienți secție Neurologie
- 1 lift evacuare pacienți secție ORL

Pentru a respecta circuitele funcționale și pentru a evita încrucișările dintre fazele salubre și insalubre s-a stabilit un program de transport pentru fiecare lift în parte și un program de curățenie și dezinfecție.

Operațiunile de curățenie și dezinfecție încep cu lifturile mai puțin contaminate (în ordine liftul 1, 2 și 4 pentru sediul central al spitalului) și se termină cu cel mai contaminat (liftul 3 pentru sediul central al spitalului).

1. Curățenia și dezinfecția zilnică:

Liftiera/ îngrijitoarea de curățenie/ bucătăreasă:

- îmbracă echipamentul de protecție corespunzător
- pregătește căruciorul de curățenie
- șterge cu o lavetă panoul de comandă, cu un produs de curățat inoxul
- șterge pavimentul cu soluție de detergent-dezinfecțant mediu/înalt în funcție lift
- colectează lavetele utilizate la efectuarea curățeniei și dezinfecției în saci galbeni
- îndepărtează mănușile de examinare în recipientul de colectare a deșeurilor infecțioase
- efectuează igiena mâinilor
- completează graficul de curățenie și dezinfecție a suprafețelor F - PS-SPM-0013 – 15 pentru lifturile nr.1-4 de la sediul central și F- PS-SPM-0013 – 16 pentru lifturile din secții și alte locații externe

2. Curățenia și dezinfecția periodică:

- Procedează la fel ca la curățenia și dezinfecția zilnică, în plus următoarele operațiuni :
- șterge cu o lavetă pereții, ușile, cu un produs de curățat inoxul și apoi șterg cu un ulei mineral pentru luciu, cu excepția liftului 4 unde pereții interiori îi șterg cu soluție detergent pentru curățarea geamurilor
 - persoană desemnată Serviciu administrativ verifică efectuarea operațiunilor și completează graficul de curățenie și dezinfecție a suprafețelor F - PS-SPM-0013 – 15

Ritmicitate

Curățenia și dezinfecția zilnică se realizează în funcție de locația și destinația liftului, cf programului, iar cea periodică se realizează săptămânal sau la nevoie.

**5.3.22 EFECTUAREA CURĂȚENIEI ȘI DEZINFECȚIEI ZILNICE ȘI PERIODICE
ÎN SPAȚIILE ADMINISTRATIVE NEMEDICALE**

Îngrijitoarea de curățenie:

- În spațiul de depozitare a ustensilelor de curățenie
- îmbracă echipamentul de protecție corespunzător
- pregătește căruciorul de curățenie

1. Curățenia și dezinfecția zilnică:

- deschide geamurile și închide ușa înainte de începerea operațiunilor de curățare și dezinfecție

- șterge cu o lavetă îmbibată în soluție de dezinfectant-detergent de nivel scăzut/mediu : birourile, calculatorul, tastatura, mouse, imprimanta, ușile (în zonele de contact cu mâinile), întrerupătorul electric, dozatorul cu săpun (exterior) și interior când acesta este gol (înainte de reumplere cu săpun), dispenserul de hârtie (exterior) și interior când acesta este gol

- îndepărtează sacul cu deșeuri menajere și se pune în coș un sac menajer nou, curăță și dezinfectează recipientul (dacă este cazul)

- șterge pavimentul cu mopul îmbibat în soluție de dezinfectant de nivel mediu

- colectează lavetele și mopurile utilizate la efectuarea curățeniei și dezinfecției în sacul căruciorului în care este introdus un sac galben

- pune panoul de avertizare "podea umedă/ risc de alunecare"

- curăță și dezinfectează căruciorul de curățenie după terminarea operațiunilor de curățenie și dezinfecție

- îndepărtează mănușile de examinare în recipientul de colectare a deșeurilor menajere

- efectuează igiena mâinilor

- completează graficul de curățenie și dezinfecție a suprafețelor F- PS-SPM-0013 - 17.

Persoana desemnată sector administrativ

- verifică efectuarea operațiunilor și completează graficul de curățenie și dezinfecție a suprafețelor

2. Curățenia și dezinfecția periodică

Procedează la fel ca la curățenia și dezinfecția zilnică, în plus următoarele :

• **săptămânal** șterge cu o lavetă îmbibată în soluție de dezinfectant-detergent de nivel mediu ușile dulapurilor (exterior), curăță și dezinfectează recipientele de colectare a deșeurilor menajere

- **trimestrial** șterge de praf plafonul, corpurile de iluminat, aparatele de aer condiționat, spală ferestrele, pervazul, pereții și gurile de aerisire, șterge prizele cu o lavetă curată și uscată, ușile în întregime.

Ritmicitatea efectuării

Curățenia și dezinfecția spațiilor administrative se efectuează o dată pe zi și la nevoie, iar curățenia și dezinfecția periodică se efectuează săptămânal și trimestrial.

PROCEDURĂ DE SISTEM PRIVIND CURĂȚENIA ȘI DEZINFECȚIA SUPRAFEȚELOR ȘI DEZINFECȚIA AEROMICROFLOREI

Pagina | 52
COD: PS -SPM- 0013
Ediția II Revizia 2
Exemplar 1 din 2

5.3.23 EFECTUAREA CURĂȚENIEI ȘI DEZINFECȚIEI ZILNICE ÎN CADRUL FARMACIEI CU CIRCUIT ÎNCHIS A SPITALULUI

Îngrijitoarea de curățenie:

- În spațiul de depozitare a ustensilelor de curățenie
- îmbracă echipamentul de protecție corespunzător
- pregătește căruciorul de curățenie

Tehnică:

Îngrijitoarea de curățenie:

- deschide geamurile și închide ușa înainte de începerea operațiunilor de curățare și dezinfectie

- șterge cu o lavetă îmbibată în soluție de dezinfectant-detergent de nivel mediu mobilierul din încăperi: masă (birou) de scris, mese de lucru (oficină), scaune, partea exterioară a dulapurilor (receptură), aparate electrice sau electronice (calculator, imprimantă, tastatură, mouse), exteriorul frigiderelor cu medicație, ușile (în zonele de contact cu mâinile), chiuveta cu accesoriile, sifonul chiuvetei, faianța din jurul chiuvetei, dozatorul cu săpun (exterior) și interior când acesta este gol (înainte de reumplere cu săpun), dispenserul de hârtie (exterior) și interior când acesta este gol, întrerupătorul electric.

- îndepărtează sacul cu deșeuri menajere, curăță și dezinfectează recipientul și pune în coș un sac menajer nou

- șterge pavimentul cu mopul îmbibat în soluție de dezinfectant de nivel mediu/înalt (după caz)

- colectează lavetele și mopurile utilizate la efectuarea curățeniei și dezinfectiei în sacul căruciorului în care este introdus un sac galben

- pune panoul de avertizare "podea umedă/ risc de alunecare"

- curăță și dezinfectează căruciorul de curățenie după terminarea operațiunilor de curățenie și dezinfectie

- îndepărtează mănușile de examinare în recipientul de colectare a deșeurilor menajere

- efectuează igiena mâinilor

- completează graficul de curățenie și dezinfectie a suprafețelor F- PS-SPM-0013 - 20

Asistentul de farmacie :

- șterge cu o lavetă îmbibată în soluție de dezinfectant-detergent de nivel mediu, masa destinată preparării preparatelor farmaceutice din receptură, căruciorul de transport medicamente

- în camera preparare citostatice:

• masa destinată manevrării substanțelor citostatice, cărucior medicație, se curăță și se dezinfectează cu o lavetă îmbibată cu detergent-dezinfectant de nivel înalt, de două ori pe zi de către asistenții care își desfășoară activitatea în acest spațiu, la începutul programului și la sfârșitul programului și la nevoie

• hota: suprafața orizontală din interior, se curăță și se dezinfectează cu detergent dezinfectant de nivel înalt cu ajutorul unei lavete, cu mișcări liniare din spatele hotei spre fața acesteia; de asemenea se curăță și geamul hotei și exteriorul hotei de către asistenții care prepară la începutul programului și la sfârșitul programului și la nevoie

PROCEDURĂ DE SISTEM PRIVIND CURĂȚENIA ȘI DEZINFECȚIA SUPRAFEȚELOR ȘI DEZINFECȚIA AEROMICROFLOREI

Pagina | 53
COD: PS-SPM-0013
Ediția II Revizia 2
Exemplar 1 din 2

- completează graficul de curățenie și dezinfectie a suprafețelor F- PS-SPM-0013 - 20
- completează graficul de igienizare a echipamentului

Ritmicitatea efectuării

• Ingrijitoarea de curățenie efectuează curățenia și dezinfectia zilnică a suprafețelor de 2 ori pe zi și ori de câte ori este nevoie, iar asistenta de farmacie la începutul programului și la sfârșitul programului și la nevoie.

5.3.24 EFECTUAREA CURĂȚENIEI ȘI DEZINFECȚIEI PERIODICE ȘI TERMINALE ÎN CADRUL FARMACIEI CU CIRCUIT ÎNCHIS A SPITALULUI

1. Curățenia și dezinfectia periodică:

Procedează la fel ca la curățenia și dezinfectia zilnică, în plus următoarele:

- **Ingrijitoarea de curățenie:**
 - curăță și dezinfectează faianța de pe perete (după caz)
 - șterge sticla ferestrelor cu soluție de curățat ferestre, apoi curăță și dezinfectează rama și pervazul
 - șterge prizele cu o lavetă curată și uscată
 - curăță și se dezinfectează ușile în întregime
- **Asistentul de farmacie:**
 - curăță și dezinfectează dulapurile pentru materiale, ustensile utilizate la prepararea medicației și medicație în interior și rafturile
 - curăță și se dezinfectează interiorul frigiderelor cu medicație.

2. Curățenia și dezinfectia terminală

Procedează la fel ca la curățenia și dezinfectia periodică, în plus următoarele :

- **Ingrijitoarea de curățenie**
 - șterge plafonul și pereții cu peria cu mâner telescopic
 - curăță și dezinfectează corpurile de iluminat, țevile
 - șterge aparatul de aer condiționat
 - curăță și dezinfectează jaluzelele prin ștergere
 - curăță și dezinfectează caloriferele
 - decongelează frigiderul dacă este cazul, apoi curăță și dezinfectează frigiderul în interior și consemnează această operațiune în graficul de evidență a decongelării
 - curăță și dezinfectează ușile în întregime
 - grup sanitar aferent, curățenia și dezinfectia suprafețelor din cadrul acestuia se efectuează conform procedurii specifice, după efectuarea operațiunilor în spațiile aferente Farmaciei cu circuit închis
 - completează Registrului de evidență DDD F- PS-SPM-0013 – 28
 - după expirarea timpului de acțiune a substanței dezinfectante nebulizate, acrisește încăperea în vederea dării în folosință
- **Asistentul de farmacie:**
 - curăță și se dezinfectează rafturile din cadrul camerei frigorifice.

PROCEDURĂ DE SISTEM PRIVIND CURĂȚENIA ȘI DEZINFECȚIA SUPRAFEȚELOR ȘI DEZINFECȚIA AEROMICROFLOREI

Pagina | 54

COD: PS-SPM-0013

Ediția II Revizia 2

Exemplar 1 din 2

- **Agentul DDD**

- efectuează dezinfecția aeromicroflorei prin nebulizare
- lipește pe ușa încăperii eticheta cu data și ora efectuării dezinfecției aeromicroflorei și timpul de acțiune a substanței utilizate
- completează Registrului de evidență DDD F- PS-SPM-0013 – 29

Ritmicitatea efectuării operațiunilor : conform Planului de curățenie și dezinfecție a suprafețelor și de dezinfecție a aeromicroflorei.

**5.3.25 EFECTUAREA CURĂȚENIEI ȘI DEZINFECȚIEI
ZILNICE ÎN BLOCUL ALIMENTAR**

În vestiar **bucătăreasa:**

- îmbracă echipamentul de protecție corespunzător
- În spațiul de depozitare a ustensilelor de curățenie
- pregătește căruciorul de curățenie

Bucătăreasa:

• **În bucatărie**

- înainte de începerea operațiunilor de curățare și dezinfecție închide ușa
- șterge cu o lavetă îmbibată în soluție de dezinfectant-detergent de nivel mediu, se lasă să acționeze substanța dezinfectantă, apoi clătește: mesele, marmitele, sobele de gătit, cuptoarele, căruciorul de transport alimente, ușile (zonele care vin în contact cu mâinile), spălătorul de vase, chiuveta cu accesoriile, dispenserul cu săpun (exterior) și interior când acesta este gol (înainte de reumplere cu săpun), dispenserul de hârtie (exterior) și interior când acesta este gol, întrerupătorul electric, faianța din jurul chiuvetei

- dezinfectează zilnic sifonul de la chiuvetă
- șterge echipamentele/ ustensilele de lucru cu o lavetă îmbibată în soluție de dezinfectant-detergent de nivel mediu, lasă să acționeze substanța dezinfectantă, apoi clătește: mașini tocat carne, roboți bucatărie, cutter electric, sterilizator cuțite și ouă, cântarul electronic, etc

• **Camera tranșat carne**

- înainte de începerea operațiunilor de curățare și dezinfecție închide ușa
- șterge cu o lavetă îmbibată în soluție de dezinfectant-detergent de nivel mediu, se lasă să acționeze substanța dezinfectantă, apoi clătește: mesele, căruciorul de transport alimente, tăvile de inox, ușile (zonele care vin în contact cu mâinile), chiuveta cu accesoriile, ușile (în zonele de contact cu mâinile), faianța din jurul chiuvetei, dispenserul de hârtie (exterior) și interior când acesta este gol, dispenserul cu săpun (exterior) și interior când acesta este gol (înainte de reumplere cu săpun)

- dezinfectează zilnic sifonul de la chiuvetă

• **Birou asistent dietetician**

- șterge cu o lavetă îmbibată în soluție de dezinfectant-detergent de nivel mediu: birou, calculator, imprimantă, tastatură, mouse, telefon, scaune, ușile (în zonele de contact cu mâinile).

• **Boxă materiale curățenie**

- șterge cu o lavetă îmbibată în soluție de dezinfectant-detergent de nivel mediu: chiuveta cu accesoriile, ușile (în zonele de contact cu mâinile), întrerupătorul electric și după terminarea timpului de acțiune clătește cu apă caldă.

• **Boxă deșeuri**

- șterge cu o lavetă îmbibată în soluție de dezinfectant-detergent de nivel mediu: ușile (în zonele de contact cu mâinile).

• **Hol demisol și parter**

- șterge cu o lavetă îmbibată în soluție de dezinfectant-detergent de nivel mediu, se lasă să acționeze substanța dezinfectantă, apoi clătește: exteriorul frigiderelor, a lăzii frigorifice

PROCEDURĂ DE SISTEM PRIVIND CURĂȚENIA ȘI DEZINFECȚIA SUPRAFETELOR ȘI DEZINFECȚIA AEROMICROFLOREI

Pagina | 56
COD: PS-SPM-0013
Ediția II Revizia 2
Exemplar 1 din 2

- șterge cu o lavetă îmbibată în soluție de dezinfectant-detergent de nivel mediu: exteriorul dulapului cu echipamente de protecție, balustrada, întrerupătorul electric, exteriorul ușilor Spațiu tablou electric și cameră troliu lift, ușile (în zonele de contact cu mâinile).

• Vestiar personal cu grup sanitar aferent

- șterge cu o lavetă îmbibată în soluție de dezinfectant-detergent de nivel mediu: exteriorul dulapurilor, ușile (în zonele de contact cu mâinile), întrerupătorul electric

- grupul sanitar se curăță și se dezinfectează conform procedurii

• Camera prelucrare zarzavaturi

- șterge cu o lavetă îmbibată în soluție de dezinfectant-detergent de nivel mediu, se lasă să acționeze substanța dezinfectantă, apoi clătește: masa, rafuri, mașina de curățat zarzavaturi, faianța, chiuveta și accesoriile, dozatorul cu săpun (exterior) și interior când acesta este gol (înainte de reumplere cu săpun), dispenserul de hârtie (exterior) și interior când acesta este gol, sifon pardoseală, întrerupătorul electric, ușile (în zonele de contact cu mâinile)

• Sala de mese pentru personal:

- după servirea mesei se îndepărtează resturile alimentare, se spală vasele, ustensilele de bucătărie, tacâmurilor și apoi se dezinfectează prin imersie în soluție dezinfectantă pregătită într-un recipient cu capac special destinat, urmată de clătire cu apă caldă.

- șterge cu o lavetă îmbibată în soluție de dezinfectant-detergent de nivel mediu, se lasă să acționeze substanța dezinfectantă, apoi clătește: mesele, scaunele, exteriorul dulapului, chiuveta cu accesoriile, dozatorul cu săpun (exterior) și interior când acesta este gol (înainte de reumplere cu săpun), dispenserul de hârtie (exterior) și interior când acesta este gol, ușile (în zonele de contact cu mâinile) și întrerupătorul electric.

• Magazie materiale inventar

- șterge cu o lavetă îmbibată în soluție de dezinfectant-detergent de nivel mediu: ușile (în zonele de contact cu mâinile).

În birou manipulantul de bunuri:

- îmbracă echipamentul de protecție corespunzător

În spațiul de depozitare a ustensilelor de curățenie

- pregătește căruciorul de curățenie

• Camera de lactate

- șterge cu o lavetă îmbibată în soluție de dezinfectant-detergent de nivel mediu, se lasă să acționeze substanța dezinfectantă, apoi clătește: rafturile, ușile (în zonele de contact cu mâinile), ușile (în zonele de contact cu mâinile)

• Hol aferent camerei de lactate

- șterge cu o lavetă îmbibată în soluție de dezinfectant-detergent de nivel mediu: exteriorul congelatoarelor, întrerupătorul electric

• Camera carne refrigerate

- șterge cu o lavetă îmbibată în soluție de dezinfectant-detergent de nivel mediu: ușile (în zonele de contact cu mâinile)

• Camera ouă

- șterge cu o lavetă îmbibată în soluție de dezinfectant-detergent de nivel mediu, se lasă să acționeze substanța dezinfectantă, apoi clătește: masa, chiuveta cu accesoriile, faianța din jurul chiuvetei, dispenserul de hârtie (exterior) și interior când acesta este gol, dispenserul cu săpun (exterior) și interior când acesta este gol (înainte de reumplere cu săpun), exteriorul

PROCEDURĂ DE SISTEM PRIVIND CURĂȚENIA ȘI DEZINFECȚIA SUPRAFETELOR ȘI DEZINFECȚIA AEROMICROFLOREI

Pagina | 57
COD: PS-SPM-0013
Ediția II Revizia 2
Exemplar 1 din 2

dulapului frigorific, exteriorul frigiderului personal, ușa frigider ouă, întrerupătorul electric, ușile (în zonele de contact cu mâinile).

• **Magazie păstrare zarzavaturi**

- șterge cu o lavetă îmbibată în soluție de dezinfectant-detergent de nivel mediu, se lasă să acționeze substanța dezinfectantă, apoi clătește: cântarul, ușile (în zonele de contact cu mâinile).

• **Camera frigidere carne pui**

- șterge cu o lavetă îmbibată în soluție de dezinfectant-detergent de nivel mediu, se lasă să acționeze substanța dezinfectantă, apoi clătește: exteriorul congelatoarelor, ușile (în zonele de contact cu mâinile), întrerupătorul electric.

• **Magazie alimente**

- șterge cu o lavetă îmbibată în soluție de dezinfectant-detergent de nivel mediu, se lasă să acționeze substanța dezinfectantă, apoi clătește: rafturile, cântarul, masa, ușile (în zonele de contact cu mâinile).

• **Birou magazie**

- șterge cu o lavetă îmbibată în soluție de dezinfectant-detergent de nivel mediu: birou, calculator, tastatură, mouse, imprimanta, ușile (în zonele de contact cu mâinile), întrerupătorul electric.

In toate spațiile aferente Blocului alimentar după ștergerea suprafețelor:

- îndepărtează sacul cu deșeuri menajere, îl curăță și dezinfectează, înlocuiește sacul negru

- golește recipientul de deșeuri alimentare, curăță și dezinfectează recipientul și pune în coș un sac menajer nou

- șterge pavimentul cu mopul îmbibat în soluție de dezinfectant de nivel mediu

- colectează lavetele și mopurile utilizate la efectuarea curățeniei și dezinfecției în sacul căruciorului în care este introdus un sac galben

- pune panoul de avertizare "podea umedă/ risc de alunecare"

- curăță și dezinfectează căruciorul de curățenie după terminarea operațiunilor de curățenie și dezinfecție

- îndepărtează mănușile de examinare în recipientul de colectare a deșeurilor menajere

- efectuează igiena mâinilor

- completează graficul de curățenie și dezinfecție a suprafețelor F- PS-SPM-0013 - 21

Asistent coordonator/asistent dietetician:

- verifică efectuarea operațiunilor și completează graficul de curățenie și dezinfecție a suprafețelor F- PS-SPM-0013 - 21

Ritmicitatea efectuării

Curățenia și dezinfecția zilnică a suprafețelor din spațiile aferente Blocului alimentar se efectuează 1-2x/zi în funcție de spațiu și ori de câte ori este nevoie.

PROCEDURĂ DE SISTEM PRIVIND CURĂȚENIA ȘI DEZINFECȚIA SUPRAFETELOR ȘI DEZINFECȚIA AEROMICROFLOREI

Pagina | 58
COD: PS-SPM-0013
Ediția II Revizia 2
Exemplar 1 din 2

5.3.26 EFECTUAREA CURĂȚENIEI ȘI DEZINFECȚIEI PERIODICE ȘI TERMINALE ÎN BLOCUL ALIMENTAR

În vestiar **bucătăreasa:**

- îmbracă echipamentul de protecție corespunzător
- În spațiul de depozitare a ustensilelor de curățenie
- pregătește căruciorul de curățenie

La curățenia periodică se procedează la fel ca la curățenia și dezinfecția zilnică, în plus următoarele suprafețe:

În bucatărie:

- șterge plafonul și pereții cu peria cu mâner telescopic
- curăță și dezinfectează corpurile de iluminat, țevile de apă
- curăță și dezinfectează hotele
- șterge sticla ferestrelor cu soluție de curățat ferestre, apoi curăță și dezinfectează rama și pervazul

- curăță și dezinfectează caloriferele
- șterge prizele cu o lavetă curată și uscată
- curăță și dezinfectează ușile în întregime

Camera tranșat carne:

- șterge plafonul și pereții cu peria cu mâner telescopic
- curăță și dezinfectează corpurile de iluminat, țevile de apă
- șterge sticla ferestrelor cu soluție de curățat ferestre, apoi curăță și dezinfectează rama și pervazul

- curăță și dezinfectează caloriferele
- șterge prizele cu o lavetă curată și uscată
- curăță și dezinfectează ușile în întregime

• **Birou asistent dietetician:**

- șterge plafonul și pereții cu peria cu mâner telescopic
- curăță și dezinfectează corpurile de iluminat
- curăță și dezinfectează caloriferele
- șterge prizele cu o lavetă curată și uscată
- curăță și dezinfectează ușile în întregime

• **Boxă materiale curățenie:**

- șterge plafonul și pereții cu peria cu mâner telescopic
- curăță și dezinfectează corpurile de iluminat, țevile de apă
- șterge sticla ferestrelor cu soluție de curățat ferestre, apoi curăță și dezinfectează rama și pervazul

- curăță și dezinfectează ușile în întregime

• **Boxă deșeuri:**

- șterge plafonul și pereții cu peria cu mâner telescopic
- curăță și dezinfectează corpurile de iluminat, țevile de apă
- curăță și dezinfectează ușile în întregime

PROCEDURĂ DE SISTEM PRIVIND CURĂȚENIA ȘI DEZINFECȚIA SUPRAFEȚELOR ȘI DEZINFECȚIA AEROMICROFLOREI

Pagina | 59
COD: PS-SPM-0013
Ediția II Revizia 2
Exemplar 1 din 2

• **Hol demisol și parter:**

- șterge plafonul și pereții cu peria cu mâner telescopic
- curăță și dezinfectează corpurile de iluminat, țevile de apă
- șterge prizele cu o lavetă curată și uscată
- exteriorul și interiorul frigiderelor, a lăzilor frigorifice, exteriorul și interiorul dulapului cu echipamente de protecție, ușa secundară de intrare

• **Vestiar personal cu grup sanitar aferent:**

- șterge plafonul și pereții cu peria cu mâner telescopic
- curăță și dezinfectează corpurile de iluminat
- șterge sticla ferestrelor cu soluție de curățat ferestre, apoi curăță și dezinfectează rama și pervazul

- curăță și dezinfectează ușile în întregime

- șterge prizele cu o lavetă curată și uscată

- exteriorul și interiorul dulapurilor

- grupul sanitar se curăță și se dezinfectează cf po

• **Camera prelucrare zarzavaturi:** șterge plafonul și pereții cu peria cu mâner telescopic, geamurile, pervazul, ușa, șterge prizele cu o lavetă curată și uscată, corpul de iluminat

• **Sala de mese pentru personal:** exteriorul și interiorul dulapului de veselă, corpurile de iluminat, ușa, geamurile, pervazul, tablourile, șterge prizele cu o lavetă curată și uscată.

• **Magazie materiale inventar:** geamurile, pervaz, ușa.

În birou **manipulantul de bunuri:**

- îmbracă echipamentul de protecție corespunzător

În spațiul de depozitare a ustensilelor de curățenie

- pregătește căruciorul de curățenie

Procedează la fel ca la curățenia și dezinfecția zilnică, în plus următoarele suprafețe:

• **Camera de lactate:** agregatul de frig, ușa

- **Hol aferent camerei de lactate:** șterge plafonul și pereții cu peria cu mâner telescopic, interiorul congelatoarelor, corpul de iluminat

• **Camera carne refrigerate:** agregatul de frig, ușa

• **Camera ouă:** interiorul dulapului frigorific, interiorul frigiderului personal, rafturile frigiderului de ouă, ușa, corpul de iluminat, șterge prizele cu o lavetă curată și uscată

• **Magazie păstrare zarzavaturi:** șterge plafonul și pereții cu peria cu mâner telescopic, geamurile, pervazul, corpul de iluminat, aparatele de aer condiționat, ușa.

• **Camera frigidere carne pui:** șterge plafonul și pereții cu peria cu mâner telescopic, geamurile, pervazul, interiorul congelatoarelor, aparatele de aer condiționat, corpul de iluminat, ușa, șterge prizele cu o lavetă curată și uscată

• **Magazie alimente:** șterge plafonul și pereții cu peria cu mâner telescopic, geamurile, pervazul, corpul de iluminat, aparatele de aer condiționat, ușa în întregime, șterge prizele cu o lavetă curată și uscată.

• **Birou magazie:** șterge plafonul și pereții cu peria cu mâner telescopic, geamurile, pervazul, corpul de iluminat, ușa, șterge prizele cu o lavetă curată și uscată

PROCEDURĂ DE SISTEM PRIVIND CURĂȚENIA ȘI DEZINFECȚIA SUPRAFETELOR ȘI DEZINFECȚIA AEROMICROFLOREI

Pagina | 60
COD: PS-SPM-0013
Ediția II Revizia 2
Exemplar 1 din 2

La dezinfecția terminală se procedează la fel ca la curățenia și dezinfecția periodică, **în plus următoarele :**

- **Ingrijitoarea de curățenie**
 - completează Registrului de evidență DDD F- PS-SPM-0013 – 28
 - după expirarea timpului de acțiune a substanței dezinfectante nebulizate, acrisește încăperea în vederea dării în folosință
- **Agentul DDD**
 - efectuează dezinfecția aeromicroflorei prin nebulizare
 - lipește pe ușa încăperii eticheta cu data și ora efectuării dezinfecției aeromicroflorei și timpul de acțiune a substanței utilizate
 - completează Registrului de evidență DDD F- PS-SPM-0013 – 29

Ritmicitatea efectuării operațiunilor : conform Planului de curățenie și dezinfecție a suprafețelor și de dezinfecție a aeromicroflorei.

PROCEDURĂ DE SISTEM PRIVIND CURĂȚENIA ȘI DEZINFECȚIA SUPRAFETELOR ȘI DEZINFECȚIA AEROMICROFLOREI

Pagina | 61
COD: PS-SPM-0013
Ediția II Revizia 2
Exemplar 1 din 2

5.3.27 EFECTUAREA CURĂȚENIEI ȘI DEZINFECȚIEI ZILNICE ÎN SPĂLĂTORIE

Spălătoreasa:

- În zona de odihnă a personalului:
 - îmbracă echipamentul de protecție corespunzător
- În spațiul de depozitare a ustensilelor de curățenie
 - pregătește căruciorul de curățenie

În zona curată:

- Spălătoria propriu-zisă : șterge cu o lavetă îmbibată în soluție de dezinfectant-detergent de nivel mediu rafturile, cărucioare transport lenjerie, presă, calandru, chiuveta și accesoriile, faianța din jurul chiuvetei, dozatorul cu săpun (exterior) și interior când acesta este gol (înainte de reumplere cu săpun), dispenserul de hârtie (exterior) și interior când acesta este gol, ușile (în zonele de contact cu mâinile), întrerupătorul electric
- Depozit rufe curate: șterge cu o lavetă îmbibată în soluție de dezinfectant-detergent de nivel mediu: rafturi, ușile (în zonele de contact cu mâinile), întrerupătorul electric
- Spațiu de odihnă personal: masa, scaune, birou, ușile (în zonele de contact cu mâinile), întrerupătorul electric
- Croitorie: masă croi, mașini de cusut, ușile (în zonele de contact cu mâinile), întrerupătorul electric
- Vestiar: exteriorul dulapurilor cu haine, ușile (în zonele de contact cu mâinile), întrerupătorul electric

In zona murdară:

- Spațiu primire rufe murdare: șterge cu o lavetă îmbibată în soluție de dezinfectant-detergent de nivel mediu exteriorul mașinilor de spălat, masa de sortare, cărucioare de transport lenjerie, cântar, chiuveta și accesoriile, căzile, faianța din jurul chiuvetei și a căzilor, dozatorul cu săpun (exterior) și interior când acesta este gol (înainte de reumplere cu săpun), dispenserul de hârtie (exterior) și interior când acesta este gol, ușile (în zonele de contact cu mâinile), întrerupătorul electric, curăță și dezinfectează sifonul de pardoseală
- Boxă deșeuri și materiale curățenie, magazie – cf procedurii
- Grup sanitar personal – cf procedurii

In toate spațiile aferente Spălătoriei, după ștergerea suprafețelor:

- îndepărtează sacul cu deșeuri menajere, îl curăță și dezinfectează, înlocuiește sacul negru
- îndepărtează sacul cu deșeuri infecțioase, curăță și dezinfectează recipientul și pune în coș un sac nou
- șterge pavimentul cu mopul îmbibat în soluție de dezinfectant de nivel mediu/înalt (după caz)
- colectează lavetele și mopurile utilizate la efectuarea curățeniei și dezinfecției în sacul căruciorului în care este introdus un sac galben
- pune panoul de avertizare "podea umedă/ risc de alunecare"
- curăță și dezinfectează căruciorul de curățenie după terminarea operațiunilor de curățenie și dezinfecție

PROCEDURĂ DE SISTEM PRIVIND CURĂȚENIA ȘI DEZINFECȚIA SUPRAFETELOR ȘI DEZINFECȚIA AEROMICROFLOREI

Pagina | 62
COD: PS-SPM-0013
Ediția II Revizia 2
Exemplar 1 din 2

- îndepărtează mănușile de examinare în recipientul de colectare a deșeurilor infecțioase (zona murdară) sau menajer (zona curată)
- efectuează igiena mâinilor
- completează graficul de de curățenie și dezinfecție a suprafețelor F- PS-SPM-0013 -

23

Ritmicitatea efectuării operațiunilor : conform Planului de curățenie și dezinfecție a suprafețelor și de dezinfecție a aeromicroflorei.

5.3.28 EFECTUAREA CURĂȚENIEI ȘI DEZINFECȚIEI PERIODICE ȘI TERMINALE ÎN SPĂLĂTORIE

Spălătoreasa:

- În zona de odihnă a personalului:
 - îmbracă echipamentul de protecție corespunzător
- În spațiul de depozitare a ustensilelor de curățenie
 - pregătește căruciorul de curățenie

La curățenia periodică se procedează la fel ca la curățenia și dezinfecția zilnică, în plus următoarele suprafețe:

În zona curată și murdară:

- șterge plafonul și pereții cu peria cu mâner telescopic
- curăță și dezinfectează corpurile de iluminat, țevile
- șterge aparatul de aer condiționat
- șterge sticla ferestrelor cu soluție de curățat ferestre, apoi curăță și dezinfectează rama și pervazul
 - curăță și dezinfectează faianța
 - curăță și dezinfectează uscătoarele, dulapurile în interior
 - curăță și dezinfectează caloriferele
 - șterge prizele cu o lavetă curată și uscată
 - curăță și dezinfectează ușile în întregime
 - Boxă deșeuri și materiale curățenie, magazie – cf procedurii
 - Grup sanitar personal – cf procedurii

La dezinfecția terminală se procedează la fel ca la curățenia și dezinfecția periodică, în plus următoarele :

• **Spălătoreasa:**

- completează Registrului de evidență DDD F- PS-SPM-0013 – 28
- după expirarea timpului de acțiune a substanței dezinfectante nebulizate, aerisește încăperea în vederea dării în folosință

Spălătoreasa șefă:

- verifică efectuarea operațiunilor și completează graficul de curățenie și dezinfecție a suprafețelor F- PS-SPM-0013 - 23

PROCEDURĂ DE SISTEM PRIVIND CURĂȚENIA ȘI DEZINFECȚIA SUPRAFEȚELOR ȘI DEZINFECȚIA AEROMICROFLOREI

Pagina | 63
COD: PS-SPM-0013
Ediția II Revizia 2
Exemplar 1 din 2

- **Agentul DDD**
 - efectuează dezinfecția aeromicroflorei prin nebulizare
 - lipește pe ușa încăperii eticheta cu data și ora efectuării dezinfecției aeromicroflorei și timpul de acțiune a substanței utilizate
 - completează Registrului de evidență DDD F- PS-SPM-0013 – 29

Ritmicitatea efectuării operațiunilor : conform Planului de curățenie și dezinfecție a suprafețelor și de dezinfecție a aeromicroflorei.

PROCEDURĂ DE SISTEM PRIVIND CURĂȚENIA ȘI DEZINFECȚIA SUPRAFETELOR ȘI DEZINFECȚIA AEROMICROFLOREI

Pagina | 64
COD: PS-SPM-0013
Ediția II Revizia 2
Exemplar 1 din 2

5.3.29 EFECTUAREA CURĂȚENIEI ȘI DEZINFECȚIEI ZILNICE ÎN CADRUL LABORATORULUI DE RADIOLOGIE ȘI IMAGISTICĂ MEDICALĂ/RADIOLOGIE DISPENSAR TBC

Îngrijitoarea de curățenie:

- În spațiul de depozitare a ustensilelor de curățenie
 - îmbracă echipamentul de protecție corespunzător
 - pregătește căruciorul de curățenie
- **Cabinete ecografie:**
 - înainte de începerea operațiunilor de curățare și dezinfectie deschide geamul și închide ușa
 - îngrijitoarea de curățenie șterge cu o lavetă îmbibată în soluție de dezinfectant-detergent de nivel mediu: masa, calculator, tastatură, mouse, canapea consultație, aparat ecograf, chiuveta și accesoriile, faianța din jurul chiuvetei, oglinda, dozatorul cu săpun (exterior) și interior când acesta este gol (înainte de reumplere cu săpun), dispenserul de hârtie (exterior) și interior când acesta este gol, ușa (în zonele de contact cu mâinile), întrerupătorul electric
 - asistentul medical: îndepărtează cearșaful de hârtie de unică folosință și dezinfectează prin pulverizare după fiecare pacient canapeaua de consultație, transductorul ecografului
 - **Cabinete Radiografie**
 - înainte de începerea operațiunilor de curățare și dezinfectie deschide geamul și închide ușa
 - îngrijitoarea de curățenie șterge cu o lavetă îmbibată în soluție de dezinfectant-detergent de nivel mediu/înalt (**Radiologie Dispensar TBC**): masă examinare, aparat radiografie, stativ aparat grafie, chiuveta și accesoriile, faianța din jurul chiuvetei, oglinda, dozatorul cu săpun (exterior) și interior când acesta este gol (înainte de reumplere cu săpun), dispenserul de hârtie (exterior) și interior când acesta este gol, ușa (în zonele de contact cu mâinile), întrerupătorul electric
 - asistentul medical: dezinfectează prin pulverizare după fiecare pacient masă examinare, aparat radiografie, stativ aparat grafie, șorțul de protecție pentru pacient
 - * **Cameră dezbrăcare pacienți (Radiologie Dispensar TBC):** îngrijitoarea de curățenie șterge cu o lavetă îmbibată în soluție de dezinfectant-detergent de nivel înalt cuierul, scaunul, ușile (în zonele de contact cu mâinile), întrerupătorul electric.
 - **Cabinet osteodensitometric**
 - îngrijitoarea de curățenie șterge cu o lavetă îmbibată în soluție de dezinfectant-detergent de nivel mediu: masă examinare, ușile (în zonele de contact cu mâinile), întrerupătorul electric
 - asistentul medical: dezinfectează prin pulverizare după fiecare pacient masa de examinare

PROCEDURĂ DE SISTEM PRIVIND CURĂȚENIA ȘI DEZINFECȚIA SUPRAFEȚELOR ȘI DEZINFECȚIA AEROMICROFLOREI

Pagina | 65
COD: PS-SPM-0013
Ediția II Revizia 2
Exemplar 1 din 2

• **Hol aferent cabinetelor de Radiografie, cabinet Osteodensitometric**

Ingrijitoarea de curățenie șterge cu o lavetă îmbibată în soluție de dezinfectant-detergent de nivel mediu: pupitru de comandă, calculator, tastatură, mouse, birou.

• **Cabinet mamograf**

- înainte de începerea operațiunilor de curățare și dezinfecție deschide geamul și închide ușa

- Ingrijitoarea de curățenie șterge cu o lavetă îmbibată în soluție de dezinfectant-detergent de nivel mediu: aparat mamograf, pupitru comandă, noptieră, stație postprocesare rezultate, cuier, calculator, tastatură, mouse, scaune, chiuveta și accesoriile, faianța din jurul chiuvetei, oglinda, dozatorul cu săpun (exterior) și interior când acesta este gol (înainte de reumplere cu săpun), dispenserul de hârtie (exterior) și interior când acesta este gol, ușile (în zonele de contact cu mâinile), întrerupătorul electric

- asistentul medical: dezinfectează prin pulverizare după fiecare pacient mamograf, șorțul de protecție pentru pacient

• **Cabinete CT**

- înainte de începerea operațiunilor de curățare și dezinfecție deschide geamul și închide ușa

- **Pupitru de comandă cu grup sanitar aferent:** Ingrijitoarea de curățenie șterge cu o lavetă îmbibată în soluție de dezinfectant-detergent de nivel mediu la CT 1/înalt la CT2: birou, canapca, exteriorul dulapurilor, fișet, pupitru de comandă, aparat imprimat CD-uri, calculator, tastatură, mouse, imprimantă, ușile (în zonele de contact cu mâinile), întrerupătorul electric.

- Grupul sanitar pacienți – curățenia și dezinfecția zilnică se efectuează conform procedurii.

- **Cameră expunere CT:** Ingrijitoarea de curățenie șterge cu o lavetă îmbibată în soluție de dezinfectant-detergent de nivel mediu la CT1 și înalt la CT 2: exteriorul aparatului CT, patul mobil aferent aparatului CT, rampă fluide, exteriorul dulapului materiale sanitare, cuier, scaun, ușile (în zonele de contact cu mâinile), întrerupătorul electric, chiuveta și accesoriile, faianța din jurul chiuvetei, oglinda, dozatorul cu săpun (exterior) și interior când acesta este gol (înainte de reumplere cu săpun), dispenserul de hârtie (exterior) și interior când acesta este gol

- Asistentul medical: dezinfectează prin pulverizare după fiecare pacient patul mobil aferent aparatului CT, injectomat substanță de contrast.

• **Cabinet RMN**

- **Pupitru de comandă :** Ingrijitoarea de curățenie șterge cu o lavetă îmbibată în soluție de dezinfectant-detergent de nivel mediu : birou, calculator, tastatură, mouse, imprimantă, pupitru de comandă, exteriorul dulapurilor, exteriorul frigiderului, ușile (în zonele de contact cu mâinile), chiuveta și accesoriile, faianța din jurul chiuvetei, oglinda, dozatorul cu săpun (exterior) și interior când acesta este gol (înainte de reumplere cu săpun), dispenserul de hârtie (exterior) și interior când acesta este gol, întrerupătorul electric

- **Cameră expunere RMN :** Ingrijitoarea de curățenie șterge cu o lavetă îmbibată în soluție de dezinfectant-detergent de nivel mediu exteriorul aparatului RMN, patul mobil aferent aparatului RMN, targă pacient, stativ antene, ușile (în zonele de contact cu mâinile), întrerupătorul electric

Asistentul medical: dezinfectează prin pulverizare după fiecare pacient patul mobil aferent aparatului RMN

PROCEDURĂ DE SISTEM PRIVIND CURĂȚENIA ȘI DEZINFECȚIA SUPRAFETELOR ȘI DEZINFECȚIA AEROMICROFLOREI

Pagina | 66
COD: PS-SPM-0013
Ediția II Revizia 2
Exemplar 1 din 2

- **Vestiar pacienți** : cuier, scaun, ușile (în zonele de contact cu mâinile), întrerupătorul electric

• **Hol aferent cameră asistenți medicali** : Ingrijitoarea de curățenie șterge cu o lavetă îmbibată în soluție de dezinfectant-detergent de nivel mediu: birouri, calculator, tastatură, mouse, imprimantă, întrerupătorul electric, ușile (în zonele de contact cu mâinile).

Asistentul medical: negatoscop, stație procesare filme, robot inscripționat filme.

• **Cameră asistente, Cabinet medici, Cabinet medic șef, Cabinet asistent șef, Cameră de gardă, Registratura, Magazii, Grupuri sanitare pacienți, Grupuri sanitare personal, Vestiar personal** - curățenia și dezinfecția zilnică se efectuează conform procedurii.

În toate spațiile aferente laboratorului de Radiologie și imagistică medicală, după ștergerea suprafețelor descrise mai sus, îngrijitoarea de curățenie:

- îndepărtează sacul cu deșeuri menajere, îl curăță și dezinfectează, înlocuiește sacul negru

- golește recipientul de deșeuri alimentare, curăță și dezinfectează recipientul și pune în coș un sac menajer nou

- șterge pavimentul cu mopul îmbibat în soluție de dezinfectant de nivel mediu

- colectează lavetele și mopurile utilizate la efectuarea curățeniei și dezinfecției în sacul căruciorului în care este introdus un sac galben

- pune panoul de avertizare "podea umedă/ risc de alunecare"

- curăță și dezinfectează căruciorul de curățenie după terminarea operațiunilor de curățenie și dezinfecție

- îndepărtează mănușile de examinare în recipientul de colectare a deșeurilor infectioase

- efectuează igiena mâinilor

- completează graficul de curățenie și dezinfecție a suprafețelor F- PS-SPM-0013 - 18

În toate spațiile aferente laboratorului de Radiologie și imagistică medicală **asistentul medical** - completează Graficul de igienizare a echipamentelor medicale și semnează Graficul de curățenie și dezinfecție a suprafețelor F- PS-SPM-0013 - 18.

Ritmicitatea efectuării

Curățenia și dezinfecția zilnică se efectuează de 2 ori pe zi și ori de câte ori este nevoie.

ATENȚIE!!!

➤ În Laboratorul de Radiologie și imagistică medicală, respectiv camerele de expunere, în mod uzual, activitatea de curățenie și dezinfecție nu se realizează în timpul funcționării aparatelor generatoare de radiații (a expunerii pacientului).

➤ În situații deosebite (în timpul expunerii – starea pacientului necesită intervenția prin curățenie și dezinfecție – vărsături, incontinență, etc. iar echipa medicală decide continuarea expunerii), echipa medicală va decide întreruperea expunerii, efectuarea curățeniei și apoi reluarea procedurilor. Personalul de curățenie va interveni purtând echipament de protecție complet și adecvat situației.

PROCEDURĂ DE SISTEM PRIVIND CURĂȚENIA ȘI DEZINFECȚIA SUPRAFEȚELOR ȘI DEZINFECȚIA AEROMICROFLOREI

Pagina | 67
COD: PS-SPM-0013
Ediția II Revizia 2
Exemplar 1 din 2

5.3.30 EFECTUAREA CURĂȚENIEI ȘI DEZINFECȚIEI PERIODICE ȘI TERMINALE ÎN CADRUL LABORATORULUI DE RADIOLOGIE ȘI IMAGISTICĂ MEDICALĂ RADIOLOGIE DISPENSAR TBC

Îngrijitoarea de curățenie:

- În spațiul de depozitare a ustensilelor de curățenie
- îmbracă echipamentul de protecție corespunzător
- pregătește căruciorul de curățenie

La curățenia periodică procedează la fel ca la curățenia și dezinfecția zilnică, în plus următoarele suprafețe:

- șterge plafonul și pereții cu peria cu mâner telescopic
- curăță și dezinfectează corpurile de iluminat, aparat aer condiționat, țevile de apă
- șterge sticla ferestrelor cu soluție de curățat ferestre, apoi curăță și dezinfectează rama și pervazul

- curăță și dezinfectează caloriferele
- șterge prizele cu o lavetă curată și uscată
- curăță și dezinfectează exteriorul și interiorul frigiderului
- curăță și dezinfectează ușile în întregime

Asistent medical

- curăță și dezinfectează interiorul dulapurilor cu materiale sanitare

La dezinfecția terminală se procedează la fel ca la curățenia și dezinfecția periodică, în plus următoarele :

- **Îngrijitoarea de curățenie:**
 - completează Registrului de evidență DDD F- PS-SPM-0013 - 28
 - după expirarea timpului de acțiune a substanței dezinfectante nebulizate, aerisește încăperea în vederea dării în folosință
- **Agentul DDD**
 - efectuează dezinfecția aeromicroflorei prin nebulizare
 - lipește pe ușa încăperii eticheta cu data și ora efectuării dezinfecției aeromicroflorei și timpul de acțiune a substanței utilizate
 - completează Registrului de evidență DDD F- PS-SPM-0013 - 29
- **Asistentul șef/coordonator**
 - completează graficul de curățenie și dezinfecție a suprafețelor F- PS-SPM-0013 - 18

Ritmicitatea efectuării operațiunilor : conform Planului de curățenie și dezinfecție a suprafețelor și de dezinfecție a aeromicroflorei.

5.3.31 EFECTUAREA CURĂȚENIEI ȘI DEZINFECȚIEI ZILNICE ÎN LABORATORUL DE ANALIZE MEDICALE

Îngrijitoarea de curățenie:

- În spațiul de depozitare a ustensilelor de curățenie

- îmbracă echipamentul de protecție corespunzător

- pregătește căruciorul de curățenie

• **Cabinet primiri probe:**

- înainte de începerea operațiunilor de curățare și dezinfecție deschide geamul și închide ușa

- îngrijitoarea de curățenie șterge cu o lavetă îmbibată în soluție de dezinfectant-detergent de nivel înalt: exteriorul frigiderului de probe biologice, masă de lucru, lampă UV, birou, scaune, calculatoare, imprimantă, tastatură, telefon, chiuvetă și accesoriile acesteia, faianța din jurul chiuvetei, oglinda, ușa (în zonele de contact cu mâinile), dozatorul cu săpun (exterior) și interior când acesta este gol (înainte de reumplere cu săpun), dispenserul de hârtie (exterior) și interior când acesta este gol, întrerupătorul electric.

- îngrijitoarea de curățenie conectează lampa bactericidă la o sursă de energie și o lasă să acționeze 30 minute

- personalul medical care utilizează aparatura: șterge cu o lavetă îmbibată în soluție de dezinfectant-detergent de nivel înalt sau prin pulverizare după fiecare utilizare mesele de lucru, exteriorul și interiorul centrifugii.

• **Cabinet Imunologie și Biochimie**

- îngrijitoarea de curățenie șterge cu o lavetă îmbibată în soluție de dezinfectant-detergent de nivel înalt: exteriorul frigiderelor cu reactivi, exteriorul dulapului cu reactivi, calculator, tastatură, mouse, imprimantă, scaune, chiuvetă și accesoriile acesteia, faianța din jurul chiuvetei, oglinda, dozatorul cu săpun (exterior) și interior când acesta este gol (înainte de reumplere cu săpun), dispenserul de hârtie (exterior) și interior când acesta este gol, ușa (în zonele de contact cu mâinile), întrerupătorul electric

- personalul medical care utilizează aparatura: șterge cu o lavetă îmbibată în soluție de dezinfectant-detergent de nivel înalt sau prin pulverizare după fiecare utilizare mesele de lucru, analizor imunologie și biochimie.

• **Cabinet Hematologie**

- îngrijitoarea de curățenie șterge cu o lavetă îmbibată în soluție de dezinfectant-detergent de nivel înalt : exterior frigidere cu reactivi, scaune, chiuvetă și accesoriile acesteia, faianța din jurul chiuvetei, oglinda, dozatorul cu săpun (exterior) și interior când acesta este gol (înainte de reumplere cu săpun), dispenserul de hârtie (exterior) și interior când acesta este gol, ușa (în zonele de contact cu mâinile), întrerupătorul electric

- personalul medical care utilizează aparatura: șterge cu o lavetă îmbibată în soluție de dezinfectant-detergent de nivel înalt sau prin pulverizare după fiecare utilizare mesele de lucru, analizor hematologie, microscopul, analizor coagulare, interiorul frigiderelor cu reactivi.

• **Cabinete Bacteriologie**

- îngrijitoarea de curățenie șterge cu o lavetă îmbibată în soluție de dezinfectant-detergent de nivel înalt: exteriorul frigiderelor cu medii, exteriorul hotei termostat, lampă UV,

PROCEDURĂ DE SISTEM PRIVIND CURĂȚENIA ȘI DEZINFECȚIA SUPRAFETELOR ȘI DEZINFECȚIA AEROMICROFLOREI

Pagina | 69
COD: PS-SPM-0013
Ediția II Revizia 2
Exemplar 1 din 2

balanță, aragaz, mese de lucru, calculatoare, scaune, imprimantă, chiuvetă și accesoriile acesteia, faianța din jurul chiuvetei, oglinda, dozatorul cu săpun (exterior) și interior când acesta este gol (înainte de reumplere cu săpun), dispenserul de hârtie (exterior) și interior când acesta este gol, ușa (în zonele de contact cu mâinile), întrerupătorul electric

- îngrijitoarea de curățenie conectează lampa bactericidă la o sursă de energie și o lasă să acționeze 30 minute

- personalul medical care utilizează aparatura: șterge cu o lavetă îmbibată în soluție de dezinfectant-detergent de nivel înalt mese de lucru, analizor bacteriologie, aparat hemoculturi, microscop, interiorul hoteli termostat.

• Cameră urini

- îngrijitoarea de curățenie șterge cu o lavetă îmbibată în soluție de dezinfectant-detergent de nivel înalt: calculatoare, noptiere, chiuvetă și accesoriile acesteia, faianța din jurul chiuvetei, oglinda, dozatorul cu săpun (exterior) și interior când acesta este gol (înainte de reumplere cu săpun), dispenserul de hârtie (exterior) și interior când acesta este gol, ușa (în zonele de contact cu mâinile), întrerupătorul electric

- personalul medical care utilizează aparatura: șterge cu o lavetă îmbibată în soluție de dezinfectant-detergent de nivel înalt mese de lucru, microscop, analizor urină, interior și exterior centrifugă.

• Cameră Sterilizare

- îngrijitoarea de curățenie șterge cu o lavetă îmbibată în soluție de dezinfectant-detergent de nivel înalt: exteriorul autoclavelor, pupinelului, termostatului, chiuvetă și accesoriile acesteia, faianța din jurul chiuvetei, oglinda, dozatorul cu săpun (exterior) și interior când acesta este gol (înainte de reumplere cu săpun), dispenserul de hârtie (exterior) și interior când acesta este gol, ușa (în zonele de contact cu mâinile), întrerupătorul electric

• Camera de gardă, Cabinet medic șef, Cabinet asistent șef, Magaziile, Boxă deșeurii și materiale de curățenie, Grupuri sanitare personal, Cameră relaxare, Vestiar – conform procedurii

In toate spațiile aferente Laboratorului de analize medicale după ștergerca suprafețelor, îngrijitoarea de curățenie:

- îndepărtează sacul cu deșeurii menajere, îl curăță și dezinfectează, înlocuiește sacul negru

- golește recipientul de deșeurii infecțioase, curăță și dezinfectează recipientul și pune în coș un sac menajer nou

- șterge pavimentul cu mopul îmbibat în soluție de dezinfectant-detergent de nivel înalt

- colectează lavetele și mopurile utilizate la efectuarea curățeniei și dezinfecției în sacul căruciorului în care este introdus un sac galben

- punc panoul de avertizare "podea umedă/ risc de alunecare"

- curăță și dezinfectează căruciorul de curățenie după terminarea operațiunilor de curățenie și dezinfecție

- îndepărtează mănușile de examinare în recipientul de colectare a deșeurilor infecțioase

- efectuează igiena mâinilor

- completează graficul de curățenie și dezinfecție a suprafețelor F- PS-SPM-0013 – 24 și Fisa de monitorizare a lămpii UV F-PO-SPM-0013-25

PROCEDURĂ DE SISTEM PRIVIND CURĂȚENIA ȘI DEZINFECȚIA SUPRAFETELOR ȘI DEZINFECȚIA AEROMICROFLOREI

Pagina | 70
COD: PS-SPM-0013
Ediția II Revizia 2
Exemplar 1 din 2

În toate spațiile aferente Laboratorului - **personalul medical** care utilizează/dezinfectează aparatura și echipamentele medicale - completează graficul de igienizare a echipamentelor medicale și semnează graficul de curățenie și dezinfecție a suprafețelor F- PS-SPM-0013 – 24

Ritmicitatea efectuării

Curățenia și dezinfecția zilnică se efectuează de 2 ori pe zi și ori de câte ori este nevoie.

5.3.32 EFECTUAREA CURĂȚENIEI ȘI DEZINFECȚIEI PERIODICE ȘI TERMINALE ÎN LABORATOARELE DE ANALIZE MEDICALE

Îngrijitoarea de curățenie:

- În spațiul de depozitare a ustensilelor de curățenie
- îmbracă echipamentul de protecție corespunzător
- pregătește căruciorul de curățenie

La curățenia periodică procedează la fel ca la curățenia și dezinfecția zilnică, în plus următoarele suprafețe:

- șterge plafonul și pereții cu peria cu mâner telescopic
- curăță și dezinfectează corpurile de iluminat, aparat aer condiționat, țevile de apă
- șterge sticla ferestrelor cu soluție de curățat ferestre, apoi curăță și dezinfectează rama și pervazul

- curăță și dezinfectează caloriferele
- șterge prizele cu o lavetă curată și uscată
- curăță și dezinfectează ușile în întregime

Personalul medical care utilizează aparatura

- curăță și dezinfectează interiorul frigiderelor cu reactivi și a dulapurilor cu reactivi
- curăță și dezinfectează interiorul frigiderului de probe biologice

La dezinfecția terminală se procedează la fel ca la curățenia și dezinfecția periodică, în plus următoarele :

- **Îngrijitoarea de curățenie:**

- completează Registrului de evidență DDD F- PS-SPM-0013 - 28
- după expirarea timpului de acțiune a substanței dezinfectante nebulizate, aerisește încăperea în vederea dării în folosință

- **Agentul DDD**

- efectuează dezinfecția aeromicroflorei prin nebulizare
- lipește pe ușa încăperii eticheta cu data și ora efectuării dezinfecției aeromicroflorei și timpul de acțiune a substanței utilizate
- completează Registrului de evidență DDD F- PS-SPM-0013 - 29

Ritmicitatea efectuării operațiunilor : conform Planului de curățenie și dezinfecție a suprafețelor și de dezinfecție a aeromicroflorei.

**PROCEDURĂ DE SISTEM PRIVIND CURĂȚENIA ȘI DEZINFECȚIA
SUPRAFETELOR ȘI DEZINFECȚIA AEROMICROFLOREI**

Pagina | 71
COD: PS-SPM-0013
Ediția II Revizia 2
Exemplar 1 din 2

**5.3.33 EFECTUAREA CURĂȚENIEI ȘI DEZINFECȚIEI ZILNICE
ÎN SERVICIUL DE ANATOMIE PATOLOGICĂ, CU COMPARTIMENT
CITOLOGIE, HISTOPATOLOGIE ȘI PROSECTURĂ ȘI SERVICIUL JUDEȚEAN
DE MEDICINĂ LEGALĂ**

Îngrijitoarea de curățenie:

- În spațiul de depozitare a ustensilelor de curățenie
 - îmbracă echipamentul de protecție corespunzător
 - pregătește căruciorul de curățenie
- **Laboratoare, cabinet Citologie, Cameră procesare piese:**
 - înainte de începerea operațiunilor de curățare și dezinfectie deschide geamul și închide ușa
 - **îngrijitoarea de curățenie** șterge cu o lavetă umezită în soluție de dezinfectant-detergent de nivel mediu/înalt: birouri, scaune, exteriorul dulapurilor, exteriorul frigiderelor, masa ginecologică, exteriorul incintei frigorifice cu 6 locuri, lămpile UV, calculator, tastatură, mouse, imprimantă, chiuvetă și accesoriile acesteia, faianța din jurul chiuvetei, oglinda, dozatorul cu săpun (exterior) și interior când acesta este gol (înainte de reumplere cu săpun), dispenserul de hârtie (exterior) și interior când acesta este gol, ușa (în zonele de contact cu mâinile), întrerupătorul electric
 - **personalul medical care utilizează aparatura:** șterge cu o lavetă umezită în soluție de dezinfectant-detergent de nivel înalt sau prin pulverizare după fiecare utilizare mesele de lucru, aparatura medicală specifică, masa ginecologică.
 - completează Graficul de igienizare a echipamentelor medicale și semnează Graficul de curățenie și dezinfectie a suprafețelor F- PS-SPM-0013 - 24
 - **asistenți autopsieri** curăță și dezinfectează cu o lavetă umezită în soluție de dezinfectant-detergent de nivel înalt mesele de autopsie și completează Graficul de curățenie și dezinfectie a mesei a suprafețelor F- PS-SPM-0013 - 25

În toate spațiile aferente Serviciului de Anatomie patologică, cu compartiment citologie, histopatologie și prosectură și Serviciului de Medicină Legală, după ștergerea suprafețelor, îngrijitoarea de curățenie:

- îndepărtează sacul cu deșeurile menajere, îl curăță și dezinfectează, înlocuiește sacul negru
- golește recipientul de deșeurile alimentare, curăță și dezinfectează recipientul și pune în coș un sac menajer nou
- șterge pavimentul cu mopul umezit în soluție de dezinfectant de nivel mediu
- colectează lavetele și mopurile utilizate la efectuarea curățeniei și dezinfectiei în sacul căruciorului în care este introdus un sac galben
 - pune panoul de avertizare "podea umezită/ risc de alunecare"
 - curăță și dezinfectează căruciorul de curățenie după terminarea operațiunilor de curățenie și dezinfectie
 - îndepărtează mănușile de examinare în recipientul de colectare a deșeurilor infectioase
 - efectuează igiena mâinilor
 - completează graficul de curățenie și dezinfectie a suprafețelor F- PS-SPM-0013 – 24

PROCEDURĂ DE SISTEM PRIVIND CURĂȚENIA ȘI DEZINFECȚIA SUPRAFETELOR ȘI DEZINFECȚIA AEROMICROFLOREI

Pagina | 72
COD: PS-SPM-0013
Ediția II Revizia 2
Exemplar 1 din 2

Registratura, Cabinete medici, Vestiar, Magazii, Grupuri sanitare, Arhiva, Secretariat – se efectuează curățenia și dezinfecția conform destinației spațiului și se completează graficul aferent spațiului

Ritmicitatea efectuării

Curățenia și dezinfecția zilnică se efectuează de 2 ori pe zi și ori de câte ori este nevoie.

5.3.34 EFECTUAREA CURĂȚENIEI ȘI DEZINFECȚIEI PERIODICE ȘI TERMINALE ÎN SERVICIUL DE ANATOMIE PATOLOGICĂ, CU COMPARTIMENT CITOLOGIE, HISTOPATOLOGIE SI PROSECTURA ȘI SERVICIUL JUDEȚEAN DE MEDICINĂ LEGALĂ

Îngrijitoarea de curățenie:

- În spațiul de depozitare a ustensilelor de curățenie
- îmbracă echipamentul de protecție corespunzător
- pregătește căruciorul de curățenie

La curățenia periodică procedează la fel ca la curățenia și dezinfecția zilnică, în plus următoarele suprafețe:

- șterge plafonul și pereții cu peria cu mâner telescopic
- curăță și dezinfectează corpurile de iluminat, aparat aer condiționat, țevile de apă
- șterge sticla ferestrelor cu soluție de curățat ferestre, apoi curăță și dezinfectează rama și pervazul

- curăță și dezinfectează caloriferele
- șterge prizele cu o lavetă curată și uscată
- curăță și dezinfectează interiorul frigiderului
- curăță și dezinfectează ușile în întregime

Personalul medical care utilizează aparatura

- curăță și dezinfectează interiorul dulapurilor cu reactivi, materiale sanitare

Asistenți autopsieri

- curăță și dezinfectează interiorul incintei frigorifice cu 6 locuri

La dezinfecția terminală se procedează la fel ca la curățenia și dezinfecția periodică, în plus următoarele :

- **Îngrijitoarea de curățenie:**

- completează Registrului de evidență DDD F- PS-SPM-0013 - 28

-după expirarea timpului de acțiune a substanței dezinfectante nebulizate, aerisește încăperea în vederea dării în folosință

- **Agentul DDD**

- efectuează dezinfecția aeromicroflorei prin nebulizare

- lipește pe ușa încăperii eticheta cu data și ora efectuării dezinfectiei aeromicroflorei și timpul de acțiune a substanței utilizate

- completează Registrului de evidență DDD F- PS-SPM-0013 - 29

Ritmicitatea efectuării operațiunilor : conform Planului de curățenie și dezinfecție a suprafețelor și de dezinfecție a aeromicroflorei

PROCEDURĂ DE SISTEM PRIVIND CURĂȚENIA ȘI DEZINFECȚIA SUPRAFETELOR ȘI DEZINFECȚIA AEROMICROFLOREI

Pagina | 73
COD: PS-SPM-0013
Ediția II Revizia 2
Exemplar 1 din 2

5.3.35 EFECTUAREA CURĂȚENIEI ȘI DEZINFECȚIEI ZILNICE ÎN DISPENSARUL TBC

Îngrijitoarea de curățenie:

- În spațiul de depozitare a ustensilelor de curățenie
- îmbracă echipamentul de protecție corespunzător
- pregătește căruciorul de curățenie

➤ **LABORATOR BK**

• **Birou**

- îngrijitoarea de curățenie șterge cu o lavetă îmbibată în soluție de dezinfectant-detergent de nivel înalt: exteriorul dulapului suspendat, exteriorul noptierelor, biroul, scaunul, calculator, tastatură, mouse, imprimanta, chiuvetă și accesoriile acesteia, distilatorul, faianța din jurul chiuvetei, ușa (în zonele de contact cu mâinile), întrerupătorul electric, dozatorul cu săpun (exterior) și interior când acesta este gol (înainte de reumplere cu săpun), dispenserul de hârtie (exterior) și interior când acesta este gol.

• **Camera de sterilizare**

- îngrijitoarea de curățenie șterge cu o lavetă îmbibată în soluție de dezinfectant-detergent de nivel înalt: exteriorul frigiderelor, exteriorul pupinelului, autoclavului, masa, canapeaua, scaunele, exteriorul dulapurilor, lampa bactericida, chiuvetă și accesoriile acesteia, faianța din jurul chiuvetei, ușa (în zonele de contact cu mâinile), întrerupătorul electric, dozatorul cu săpun (exterior) și interior când acesta este gol (înainte de reumplere cu săpun), dispenserul de hârtie (exterior) și interior când acesta este gol.

- îngrijitoarea de curățenie conectează lampa bactericidă la o sursă de energie și o lasă să acționeze 30 minute

- personalul medical care utilizează aparatura șterge după fiecare utilizare cu o lavetă îmbibată în soluție de dezinfectant-detergent de nivel înalt: balanta electronica, trusa greutati, distilatorul.

• **Camera de lucru**

- îngrijitoarea de curățenie șterge cu o lavetă îmbibată în soluție de dezinfectant-detergent de nivel înalt: exteriorul hotei cu flux laminar, exteriorul centrifugii, mesele, ceas semnalizator, exteriorul frigiderelor, exteriorul incubator culturii BK, lampa bactericida, nefelometru, scaunele, noptiere, chiuvetă și accesoriile acesteia, faianța din jurul chiuvetei, ușa (în zonele de contact cu mâinile), întrerupătorul electric, dozatorul cu săpun (exterior) și interior când acesta este gol (înainte de reumplere cu săpun), dispenserul de hârtie (exterior) și interior când acesta este gol.

- îngrijitoarea de curățenie conectează lampa bactericidă la o sursă de energie și o lasă să acționeze 30 minute

- personalul medical care utilizează aparatura șterge după fiecare utilizare cu o lavetă îmbibată în soluție de dezinfectant-detergent de nivel înalt: interiorul hotei cu flux laminar, interiorul centrifugii, agitator Vortex, microscop.

➤ **Camera de recoltare a sputei:**

- îngrijitoarea de curățenie șterge cu o lavetă îmbibată în soluție de dezinfectant-detergent de nivel înalt masa, scaunul, lampa UV, chiuvetă și accesoriile acesteia, ușa (în zonele de contact cu mâinile), întrerupătorul electric, dozatorul cu săpun (exterior) și interior

PROCEDURĂ DE SISTEM PRIVIND CURĂȚENIA ȘI DEZINFECȚIA SUPRAFETELOR ȘI DEZINFECȚIA AEROMICROFLOREI

Pagina | 74

COD: PS-SPM-0013

Ediția II Revizia 2

Exemplar 1 din 2

când acesta este gol (înainte de reumplere cu săpun), dispenserul de hârtie (exterior) și interior când acesta este gol.

- îngrijitoarea de curățenie conectează lampa bactericidă la o sursă de energie și o lasă să acționeze 30 minute

- personalul medical care utilizează aparatura șterge după fiecare utilizare cu o lavetă îmbibată în soluție de dezinfectant-detergent de nivel înalt: aparat aerosoli.

➤ **Radiologic Dispensar TBC, Săli tratament, Cabinete consultație, Grupuri sanitare, Cabinete medici, Cabinet asistent coordonator, holuri, coridoare, registratură, vestiar** – curățenia și dezinfecția zilnică se efectuează conform procedurii

In toate spațiile aferente Dispensarului TBC după ștergerea suprafețelor, îngrijitoarea de curățenie:

- îndepărtează sacul cu deșeuri menajere, îl curăță și dezinfectează, înlocuiește sacul negru

- golește recipientul de deșeuri alimentare, curăță și dezinfectează recipientul și pune în coș un sac menajer nou

- șterge pavimentul cu mopul îmbibat în soluție de dezinfectant de nivel mediu

- colectează lavetele și mopurile utilizate la efectuarea curățeniei și dezinfecției în sacul căruciorului în care este introdus un sac galben

- pune panoul de avertizare "podea umedă/ risc de alunecare"

- curăță și dezinfectează căruciorul de curățenie după terminarea operațiunilor de curățenie și dezinfecție

- îndepărtează mănușile de examinare în recipientul de colectare a deșeurilor infectioase

- completează graficul de curățenie dezinfecție a suprafețelor aferent spațiului și Fisa de monitorizare a lămpii UV F- PS-SPM-0013 - 26

In toate spațiile Dispensarului TBC **asistentul medical** completează Graficul graficul de igienizare a echipamentelor medicale și semnează Graficul de curățenie și dezinfecție a suprafețelor.

Ritmicitatea efectuării

Curățenia și dezinfecția zilnică se efectuează de 2 ori pe zi și ori de câte ori este nevoie.

PROCEDURĂ DE SISTEM PRIVIND CURĂȚENIA ȘI DEZINFECȚIA SUPRAFETELOR ȘI DEZINFECȚIA AEROMICROFLOREI

Pagina | 75
COD: PS-SPM-0013
Ediția II Revizia 2
Exemplar 1 din 2

5.3.36 EFECTUAREA CURĂȚENIEI ȘI DEZINFECȚIEI PERIODICE ȘI TERMINALE ÎN DISPENSARUL TBC

Îngrijitoarea de curățenie:

- În spațiul de depozitare a ustensilelor de curățenie
 - îmbracă echipamentul de protecție corespunzător
 - pregătește căruciorul de curățenie

La curățenia periodică procedează la fel ca la curățenia și dezinfecția zilnică, în plus următoarele suprafețe:

- șterge plafonul și pereții cu peria cu mâner telescopic
- curăță și dezinfectează corpurile de iluminat, aparat aer condiționat, țevile de apă
- șterge sticla ferestrelor cu soluție de curățat ferestre, apoi curăță și dezinfectează rama și pervazul
 - curăță și dezinfectează caloriferele
 - șterge prizele cu o lavetă curată și uscată
 - curăță și dezinfectează interiorul frigiderelor
 - curăță și dezinfectează ușile în întregime

Personalul medical care utilizează aparatura

- curăță și dezinfectează interiorul dulapurilor cu reactivi, sticlărie și materiale sanitare, medicamente
 - curăță și dezinfectează interiorul incubatorului de culturi BK

La dezinfecția terminală se procedează la fel ca la curățenia și dezinfecția periodică, în plus următoarele :

- **Îngrijitoarea de curățenie:**
 - completează Registrului de evidență DDD F- PS-SPM-0013 - 28
 - după expirarea timpului de acțiune a substanței dezinfectante nebulizate, aerisește încăperea în vederea dării în folosință
- **Agentul DDD**
 - efectuează dezinfecția aeromicroflorei prin nebulizare
 - lipește pe ușa încăperii eticheta cu data și ora efectuării dezinfecției aeromicroflorei și timpul de acțiune a substanței utilizate
 - completează Registrului de evidență DDD F- PS-SPM-0013 - 29

Ritmicitatea efectuării operațiunilor : conform Planului de curățenie și dezinfecție a suprafețelor și de dezinfecție a aeromicroflorei.

5.3.37 EFECTUAREA CURĂȚENIEI ȘI DEZINFECȚIEI ZILNICE ȘI PERIODICE ÎN GARDEROBĂ PACIENȚI

Garderobiera:

- În garderobă
- îmbracă echipamentul de protecție corespunzător
- pregătește căruciorul de curățenie

1. Curățenia și dezinfecția zilnică în garderobă pacienți:

- șterge cu o lavetă îmbibată în soluție de dezinfectant-detergent de nivel mediu mobilierul, băncuțele, ușa de acces (în zonele de contact cu mâinile), întrerupătorul electric
- îndepărtează sacul cu deșeuri menajere și se pune în coș un sac menajer nou, curăță și dezinfectează recipientul (dacă este cazul)
- șterge pavimentul cu mopul îmbibat în soluție de dezinfectant de nivel mediu sau cu mașina de curățat pavimentele
- colectează lavetele și mopurile utilizate la efectuarea curățeniei și dezinfecției în sacul căruciorului în care este introdus un sac galben
- pune panoul de avertizare "podea umedă/ risc de alunecare"
- curăță și dezinfectează căruciorul de curățenie/mașina de curățenie (după caz) după terminarea operațiunilor de curățenie și dezinfecție
- îndepărtează mănușile de examinare în recipientul de colectare a deșeurilor infecțioase (în cazul pacienților confirmați cu boli infecto-contagioase) sau menajer (după caz)
- efectuează igiena mâinilor
- completează graficul de curățenie și dezinfecție a suprafețelor F- PS-SPM-0013 - 14

Grupul sanitar – curățenia și dezinfecția se efectuează conform procedurii.

2. Curățenia și dezinfecția periodică în garderobă pacienți:

Procedează la fel ca la curățenia și dezinfecția zilnică, în plus următoarele operațiuni:

- șterge plafonul și pereții cu peria cu mâner telescopic
- curăță și dezinfectează corpurile de iluminat, aparat aer condiționat, țevile de apă
- șterge sticla ferestrelor cu soluție de curățat ferestre, apoi curăță și dezinfectează rama și pervazul
- curăță și dezinfectează caloriferele
- șterge prizele cu o lavetă curată și uscată
- curăță și dezinfectează suporturile pentru haine
- curăță și dezinfectează ușile în întregime

Grupul sanitar – curățenia și dezinfecția se efectuează conform procedurii

Directorul de îngrijiri/asistent șef/coordonator: verifică efectuarea operațiunilor și completează graficul de curățenie și dezinfecție a suprafețelor F- PS-SPM-0013 - 14

Ritmicitatea efectuării operațiunilor: în secții/compartimente conform Planului de curățenie și dezinfecție a suprafețelor și de dezinfecție a aeromicroflorei, iar în cadrul Garderobei centrale se efectuează curățenia și dezinfecția suprafețelor zilnic de 2x/zi și periodic 1x/lună.

PROCEDURĂ DE SISTEM PRIVIND CURĂȚENIA ȘI DEZINFECȚIA SUPRAFEȚELOR ȘI DEZINFECȚIA AEROMICROFLOREI

Pagina | 77
COD: PS-SPM-0013
Ediția II Revizia 2
Exemplar 1 din 2

5.3.38 EFECTUAREA CURĂȚENIEI ȘI DEZINFECȚIEI ZILNICE ÎN MAGAZIA CENTRALĂ A SPITALULUI

Ingrijitoarea de curățenie:

În spațiul de depozitare a ustensilelor de curățenie

- îmbracă echipamentul de protecție corespunzător
- pregătește căruciorul de curățenie
 - În magazii:
 - îndepărtează sacul cu deșeuri menajere, curăță și dezinfectează recipientul și pune în coș un sac menajer nou
 - șterge pavimentul cu mopul îmbibat în soluție de dezinfectantă de nivel mediu
 - pune panoul de avertizare "podea umedă/ risc de alunecare"
 - La ieșirea din spațiile de depozitare:
 - colectează lavetele și mopurile utilizate la efectuarea curățeniei și dezinfecției în sacul căruciorului de curățenie, în care este introdus un sac galben
 - îndepărtează mănușile de examinare în recipientul de colectare a deșeurilor menajere
 - efectuează igiena mâinilor
 - completează graficul de curățenie dezinfecție a suprafețelor F - PS-SPM-0013 - 08

Magazionierul :

- șterge cu laveta îmbibată în soluție de dezinfectant-detergent de nivel mediu biroul, chiuveta și accesoriile ei (dacă este cazul), dozatorul cu săpun (exterior) și interior când acesta este gol (înainte de reumplere cu săpun), dispenserul de hârtie (exterior) și interior când acesta este gol, ușa de acces (în zonele de contact cu mâinile), întrerupătorul electric.

Ritmicitatea efectuării operațiunilor : 1x/zi și la nevoie.

5.3.39 EFECTUAREA CURĂȚENIEI ȘI DEZINFECȚIEI PERIODICĂ ÎN MAGAZIA CENTRALĂ A SPITALULUI ȘI ARHIVĂ

La curățenia periodică se procedează la fel ca la curățenia și dezinfecția zilnică, în plus efectuând următoarele manopere:

- **Ingrijitoarea de curățenie:**
 - șterge plafonul și pereții cu peria cu mâner telescopic
 - curăță și dezinfectează corpurile de iluminat, țevile
 - șterge aparatul de aer condiționat (după caz)
 - șterge sticla ferestrelor cu soluție de curățat ferestre, apoi curăță și dezinfectează rama și pervazul
 - curăță și dezinfectează caloriferele
 - șterge prizele cu o lavetă curată și uscată
 - șterge cu laveta îmbibată în soluție de dezinfectant-detergent de nivel mediu rafturile din Arhivă

PROCEDURĂ DE SISTEM PRIVIND CURĂȚENIA ȘI DEZINFECȚIA SUPRAFETELOR ȘI DEZINFECȚIA AEROMICROFLOREI

Pagina | 78
COD: PS-SPM-0013
Ediția II Revizia 2
Exemplar 1 din 2

- curăță și dezinfectează ușile în întregime

• **Magazionierul :**

-șterge cu laveta îmbibată în soluție de dezinfectant-detergent de nivel mediu rafturile din magazia centrală

Ritmicitatea efectuării operațiunilor : trimestrial, cu excepția rafturilor din Arhivă care vor fi curățate și dezinfectate după eliberarea rafturilor de documentele de arhivă predate /eliminate datorită termenului de păstrare expirat.

PROCEDURĂ DE SISTEM PRIVIND CURĂȚENIA ȘI DEZINFECȚIA SUPRAFETELOR ȘI DEZINFECȚIA AEROMICROFLOREI

Pagina | 79
COD: PS-SPM-0013
Ediția II Revizia 2
Exemplar 1 din 2

5.3.40 EFECTUAREA CURĂȚENIEI ȘI DEZINFECȚIEI ZILNICE ÎN CADRUL BUCĂTĂRIEI DIETETICE

1. Infirmiera:

În spațiul de depozitare a ustensilelor de curățenie:

- îmbracă echipamentul de protecție corespunzător
- pregătește căruciorul de curățenie

Efectuarea operațiunilor de curățenie și dezinfecție în cadrul bucătăriei dietetice:

- deschide geamul și închide ușa înainte de începerea operațiunilor de curățare și dezinfecție

- după prepararea hranei copilului se îndepărtează resturile, se spală vasele, ustensilele de bucătărie, tacâmurile, etc. cu mașina de spălat vase și apoi se dezinfectează prin imersie în soluție dezinfectantă pregătită într-un recipient cu capac special destinat, urmată de clătire cu apă caldă.

• Camera primiri

- șterge suprafețele cu o lavetă îmbibată în soluție de dezinfectant-detergent de nivel înalt și după terminarea timpului de acțiune al substanței acestea se clătesc cu apă caldă: masa recepție.

- șterge suprafețele cu o lavetă îmbibată în soluție de dezinfectant-detergent de nivel înalt: exteriorul mașinii de spălat vase, exteriorul dulapului de depozitare formule de lapte, exteriorul dulapiorului cu substanțe de curățenie, chiuveta cu accesoriile, oglindă, faința din jurul chiuvetei, dozatorul cu săpun (exterior) și interior când acesta este gol (înainte de reumplere cu săpun), dispenserul de hârtie (exterior) și interior când acesta este gol, ușile (în zonele de contact cu mâinile), întrerupătorul electric

- dacă este cazul, în locurile murdare șterge pereții, ușa

• Sală preparare

- șterge suprafețele cu o lavetă îmbibată în soluție de dezinfectant-detergent de nivel înalt și după terminarea timpului de acțiune al substanței acestea se clătesc cu apă caldă: mese, echipamente și ustensile.

- șterge suprafețele cu o lavetă îmbibată în soluție de dezinfectant-detergent de nivel înalt: aragaz, hota, racitor, exteriorul dulapului cu obiecte de bucatarie, exteriorul frigiderelor.

• Camera sterilizare

- șterge suprafețele cu o lavetă îmbibată în soluție de dezinfectant-detergent de nivel înalt: exteriorul dulapului cu materiale sterile, exteriorul autoclavului, sterilizator biberoane.

În spațiile aferente bucătăriei dietetice:

- îndepărtează sacul cu deșeuri menajere, curăță și dezinfectează recipientul și pune în coș un sac menajer nou

- șterge pavimentul cu mopul îmbibat în soluție de dezinfectantă de nivel înalt

- pune panoul de avertizare "podea umedă/ risc de alunecare"

La ieșirea din bucătăria dietetică:

- colectează lavetele și mopurile utilizate la efectuarea curățeniei și dezinfecției în sacul căruciorului în care este introdus un sac galben

- îndepărtează mănușile de examinare în recipientul de colectare a deșeurilor menajere

- efectuează igiena mâinilor

PROCEDURĂ DE SISTEM PRIVIND CURĂȚENIA ȘI DEZINFECȚIA SUPRAFEȚELOR ȘI DEZINFECȚIA AEROMICROFLOREI

Pagina | 80
COD: PS-SPM-0013
Ediția II Revizia 2
Exemplar 1 din 2

- completează graficul de curățenie și dezinfecție a suprafețelor F- PS-SPM-0013 - 32

2. Asistent șef/coordonator/asistent medical șef de tură

- șterge cu o lavetă îmbibată în soluție de dezinfectant-detergent de nivel înalt masa de lucru după fiecare utilizare.

- completează graficul de curățenie și dezinfecție a suprafețelor F- PS-SPM-0013 - 32

Ritmicitatea efectuării

Curățenia în bucătăria dietetică se efectuează de 3x/zi și ori de câte ori este nevoie.

5.3.41 EFECTUAREA CURĂȚENIEI ȘI DEZINFECȚIEI PERIODICE ȘI TERMINALĂ ÎN CADRUL BUCĂTĂRIEI DIETETICE

La curățenia periodică se procedează la fel ca la curățenia și dezinfecția zilnică, în plus efectuând următoarele manopere:

• Infirmiera:

- șterge plafonul și pereții cu peria cu mâner telescopic
- curăță și dezinfectează corpurile de iluminat, țevile
- șterge aparatul de aer condiționat
- șterge sticla ferestrelor cu soluție de curățat ferestre, apoi curăță și dezinfectează rama și pervazul

- șterge sticla peretelui despărțitor de sticlă cu soluție de curățat ferestre
- curăță și dezinfectează jaluzelele prin ștergere
- curăță și dezinfectează caloriferele
- șterge prizele cu o lavetă curată și uscată
- curăță și dezinfectează faianța de pe perete (după caz)
- curăță și dezinfectează dulapurile cu veselă în interior
- decongelează frigiderul dacă este cazul, apoi curăță și dezinfectează frigiderul în interior și consemnează această operațiune în graficul de evidență a decongelării (dupa caz)
- curăță și dezinfectează ușile în întregime

• Asistentul medical

- decongelează frigiderul dacă este cazul, apoi curăță și dezinfectează frigiderul în interior și consemnează această operațiune în graficul de evidență a decongelării (dupa caz).

La dezinfecția terminală se procedează la fel ca la curățenia și dezinfecția periodică, în plus efectuând următoarele manopere:

• Infirmiera:

- deplasează dulapurile, se sterg pe părțile exterioare ale acestora, curăță și dezinfectează pavimentul, apoi le reamplasează la locul lor
- completează Registrului de evidență DDD (F-PO-SPM-0013-28)
- după expirarea timpului de acțiune a substanței dezinfectante nebulizate, aerisește în vederea dării în folosință

• Agentul DDD

PROCEDURĂ DE SISTEM PRIVIND CURĂȚENIA ȘI DEZINFECȚIA SUPRAFETELOR ȘI DEZINFECȚIA AEROMICROFLOREI

Pagina | 81

COD: PS-SPM-0013

Ediția II Revizia 2

Exemplar 1 din 2

- efectuează dezinfecția aeromicroflorei prin nebulizare
- lipește pe ușa bucătăriei dietetice, eticheta cu data și ora efectuării dezinfecției aeromicroflorei și timpul de acțiune a substanței utilizate
- completează Registrului de evidență DDD (F-PO-SPM-0013-29)

Ritmicitatea efectuării operațiunilor : conform Planului de curățenie și dezinfecție a suprafețelor și de dezinfecție a aeromicroflorei.

5.3.42 EFECTUAREA CURĂȚENIEI ȘI DEZINFECȚIEI ZILNICE ÎN CADRUL SPATIULUI DE DECONTAMINARE

1. Infirmiera/ îngrijitoarea de curățenie:

În spațiul de depozitare a ustensilelor de curățenie:

- îmbracă echipamentul de protecție corespunzător
- pregătește căruciorul de curățenie

Efectuarea operațiunilor de curățenie și dezinfectie în spațiul de decontaminare:

- deschide geamul și închide ușa înainte de începerea operațiunilor de curățare și dezinfectie

- șterge suprafețele cu o lavetă îmbibată în soluție de dezinfectant-detergent de nivel înalt: cabina/ poarta de decontaminare, masa, cărucior inox, scaunele, chiuveta cu accesoriile, oglindă, faința din jurul chiuvetei, dozatorul cu săpun (exterior) și interior când acesta este gol (înainte de reumplere cu săpun), dispenserul de hârtie (exterior) și interior când acesta este gol, ușile (în zonele de contact cu mâinile), întrerupătorul electric

- dacă este cazul, în locurile murdare șterge pereții, ușa

- îndepărtează deșeurile infecțioase, curăță și dezinfectează recipientul și pune în coș un sac nou

- șterge pavimentul cu mopul îmbibat în soluție de dezinfectantă de nivel înalt

- pune panoul de avertizare "podea umedă/ risc de alunecare"

La ieșirea din spațiul de decontaminare:

- colectează lavetele și mopurile utilizate la efectuarea curățeniei și dezinfectiei în sacul căruciorului în care este introdus un sac galben

- îndepărtează mănușile de examinare în recipientul de colectare a deșeurilor infecțioase

- efectuează igiena mâinilor

- completează graficul de curățenie și dezinfectie a suprafețelor F- PS-SPM-0013 - 33

Ritmicitatea efectuării

Curățenia în Spațiul de decontaminare se efectuează de 2 sau 3x/zi (după caz) și ori de câte ori este nevoie.

5.3.43 EFECTUAREA CURĂȚENIEI ȘI DEZINFECȚIEI PERIODICE ȘI TERMINALĂ ÎN CADRUL SPATIULUI DE DECONTAMINARE

La curățenia periodică și terminală se procedează la fel ca la curățenia și dezinfectia zilnică, în plus efectuând următoarele manopere:

• Infirmiera/ îngrijitoarea de curățenie:

- șterge plafonul și pereții cu peria cu mâner telescopic

- curăță și dezinfectează corpurile de iluminat, țevile

- șterge aparatul de aer condiționat și lampa UV

- șterge sticla ferestrelor cu soluție de curățat ferestre, apoi curăță și dezinfectează rama și pervazul

PROCEDURĂ DE SISTEM PRIVIND CURĂȚENIA ȘI DEZINFECȚIA SUPRAFEȚELOR ȘI DEZINFECȚIA AEROMICROFLOREI

Pagina | 83
COD: PS-SPM-0013
Ediția II Revizia 2
Exemplar 1 din 2

- curăță și dezinfectează caloriferele
- șterge prizele cu o lavetă curată și uscată
- curăță și dezinfectează faianța de pe perete (după caz)
- curăță și dezinfectează ușile în întregime
- completează Registrului de evidență DDD (F-PO-SPM-0013-28)
- după expirarea timpului de acțiune a substanței dezinfectante nebulizate, acrisește în vederea dării în folosință

- **Asistentul medical/ șef/ coordonator**

- completează graficul de curățenie și dezinfecție a suprafețelor F- PS-SPM-0013 - 33

- **Agentul DDD**

- efectuează dezinfecția aeromicroflorei prin nebulizare
- lipește pe ușa eticheta cu data și ora efectuării dezinfecției aeromicroflorei și timpul de acțiune a substanței utilizate
- completează Registrului de evidență DDD (F-PO-SPM-0013-29)

ATENȚIE !!!

Curățenia periodică în Spațiile de decontaminare este urmată totdeauna de dezinfecția aeromicroflorei.

Ritmicitatea efectuării operațiunilor : conform Planului de curățenie și dezinfecție a suprafețelor și de dezinfecție a aeromicroflorei.

5.3 RESURSE NECESARE

5.3.1. Resurse materiale:

- cărucior pentru curățenie Twixter
- lavete și mopuri personalizate pe coduri de culori, perii cu mâner, fărăș
- substanțe dezinfectante suprafețe și aeromicrofloră
- detergenți suprafețe
- produs de curățare abraziv
- detartrant
- saci negri pentru colectare deșeuri menajere
- saci galbeni pentru colectarea deșeurilor infecțioase
- mănuși de examinare/mănuși menaj
- măști
- halite de unică folosință
- săpun lichid
- soluție antiseptică
- prosoape de hârtie de unică folosință, nesterile
- tipizate.

5.3.2. Resurse umane:

- personalul medico-sanitar și auxiliar

PROCEDURĂ DE SISTEM PRIVIND CURĂȚENIA ȘI DEZINFECȚIA SUPRAFETELOR ȘI DEZINFECȚIA AEROMICROFLOREI

Pagina | 84
COD: PS-SPM-0013
Ediția II Revizia 2
Exemplar 1 din 2

5.3.3. Resurse financiare:

- bugetul de venituri și cheltuieli a SJU Alba Iulia.

6. Responsabilități și răspunderi

6.1 Managerului unității sanitare

- aprobă procedura
- răspunde de asigurarea bugetară și achiziția de bunuri și servicii aferente activităților

6.2 Directorul medical:

- se asigură și răspunde de aplicarea în activitatea curentă a procedurii

6.3 Directorul de îngrijiri

- prelucrează procedura cu asistenții șefi de secție/compartiment și răspunde de aplicarea acesteia
- verifică inopinat starea de curățenie din secții, respectarea normelor de igienă
- propune directorului economic planificarea aprovizionării cu materiale necesare respectării procedurii
- verifică efectuarea corespunzătoare a operațiunilor de curățenie și dezinfecție în secții
- semnează graficele de curățenie și dezinfecție după verificarea operațiunilor de curățenie și dezinfecție
- verifică inopinat și completează graficul de curățenie și dezinfecție a suprafețelor de la garderobe central a spitalului, cel puțin o dată pe lună

6.4 Directorul economic

- răspunde de asigurarea întocmai și la timp a necesarului de materiale, ustensile de curățenie, produse dezinfectante necesare implementării procedurii.

6.5 Medicul șef de secție/farmacist șef:

- prelucrează procedura cu medicii
- verifică inopinat starea de curățenie din secție/compartiment/structură

6.6 Serviciul pentru supravegherea, prevenirea și limitarea infecțiilor asociate asistenței medicale:

- propune managerului sancțiuni pentru personalul care nu respectă procedura
- prelucrează procedura cu personalul din SPIAAM și personalul medico-sanitar și auxiliar conform Planului de formare profesională anual
- organizează și participă la evaluarea eficienței procedurilor de curățenie și dezinfecție prin recoltarea testelor de autocontrol și prin controale igienico-sanitare inopinate
- întocmește procese verbale privind condițiile igienico-sanitare din secții și le pune la dispoziția conducerii secției/compartimentului
- întocmește rapoarte privind condițiile igienico-sanitare din secții și le pune la dispoziția managerului spitalului

PROCEDURĂ DE SISTEM PRIVIND CURĂȚENIA ȘI DEZINFECȚIA SUPRAFEȚELOR ȘI DEZINFECȚIA AEROMICROFLOREI

Pagina | 85
COD: PS-SPM-0013
Ediția II Revizia 2
Exemplar 1 din 2

- semnează graficele de curățenie și dezinfecție după verificarea operațiunilor de curățenie și dezinfecție a suprafețelor, din spațiile alocate.

6.7 Asistentul șef/coordonator:

- prelucrează cu personalul din subordine procedura
- răspunde de starea de curățenie din secție/compartiment
- verifică și completează graficele de curățenie și dezinfecție a suprafețelor zilnic, în spațiile aferente secției/compartimentului/structurii de cre este direct responsabilă (conform graficelor)
- verifică inopinată și completează graficele de curățenie și dezinfecție a suprafețelor cel puțin o dată pe lună, în cazul celorlate spații aferente secției/compartimentului/structurii (conform graficelor)
- transmite directorului de îngrijiri necesarul de materiale de curățenie, consumabile, dezinfectanți
- coordonează și supraveghează operațiunile de curățenie și dezinfecție
- participă la recoltarea probelor de evaluare a eficienței curățenice, dezinfecției și sterilizării împreună cu echipa SPIAAM
- asigură necesarul de materiale (săpun, dezinfectant, prosoape de hârtie, echipament de unică folosință) prin întocmirea la timp a referatelor de necesitate.

6.8 Asistentul medical/asistent autopsier/Asistent medical șef de tură:

- asigură curățarea și dezinfecția suprafețelor de lucru specifice activității lor, conform atribuțiilor din fișa postului
- răspunde de starea de curățenie din spațiul unde își desfășoară activitatea și semnează graficele de curățenie și dezinfecție după verificarea/efectuarea operațiunilor de curățenie și dezinfecție.

6.9 Infirmiera/îngrijitoarea de curățenie/spălătoreasa/bucătăreasa/magaziner/ liftiera:

- asigură curățarea și dezinfecția suprafețelor din spațiile de lucru, conform procedurii
- răspunde de starea de curățenie din spațiul unde își desfășoară activitatea și semnează graficele de curățenie și dezinfecție după terminarea operațiunilor de curățenie și dezinfecție
- asigură spălarea, dezinfecția și păstrarea corespunzătoare a ustensilelor de curățenie după utilizare
- completează Registrului de evidență DDD, după efectuarea operațiunii de dezinfecție a aeromicroflorei de către agentul DDD (după caz)

6.10 Agentul DDD

- efectuează dezinfecția aeromicroflorei prin nebulizare
- lipește pe ușa încăperii eticheta cu data și ora efectuării dezinfecției aeromicroflorei și timpul de acțiune a substanței utilizate
- completează Registrului de evidență DDD după efectuarea operațiunii de dezinfecție

PROCEDURĂ DE SISTEM PRIVIND CURĂȚENIA ȘI DEZINFECȚIA SUPRAFETELOR ȘI DEZINFECȚIA AEROMICROFLOREI

Pagina | 86
COD: PS-SPM-0013
Ediția II Revizia 2
Exemplar 1 din 2

7. Monitorizarea

7.1 Indicatorii

a) Număr de neconformități constatate în implementarea procedurii privind curățenia și dezinfecția suprafețelor și aeromicroflorei, în cadrul controalelor igienico-sanitare inopinate efectuate de către SPIAAM/număr de controale efectuate per spital

b) Număr probe sanitație suprafețe inerte recoltate din spațiile spitalului per număr probe sanitație suprafețe inerte cu rezultat neconform

c) Număr probe aeromicrofloră recoltate din spațiile spitalului per număr probe aeromicrofloră cu rezultat neconform

d) Număr de neconformități constatate în implementarea procedurii de către Director îngrijiri/Asistent șef/coordonator în cadrul controalelor inopinate

7.2 Frecvența verificării și monitorizării

- Indicatorul de la pct. a) se calculează de către SPIAAM cu o frecvență semestrială, raportul de analiză a eficacității elaborat de către SPIAAM fiind transmis către SMCSS și analizat în Consiliul medical, Comitetul de prevenire a IAAM și Comitetul director.

- Indicatorul de la pct. b) se calculează de către Directorul de îngrijiri cu o frecvență semestrială, pe baza Registrului de neconformități transmis de către asistentele sefe/coordonatoare.

8 Formulare

8.1 Grafice de evidența curățenie și dezinfecție saloane (F-PO-SPM-0013-01)

8.2 Grafice de evidența curățenie și dezinfecție grup sanitar (F-PO-SPM-0013-02, F-PO-SPM-0013-03, F-PO-SPM-0013-04)

8.3 Grafice de evidența curățenie și dezinfecție sală tratament/cabinet consultații (F-PO-SPM-0013-05)

8.4 Grafice de evidența curățenie și dezinfecție spații administrative medicale (F-PO-SPM-0013-06)

8.5 Grafic curățenie și dezinfecție boxe ustensile curățenie/ rufe murdare/ deșeuri/ploscar (F-PO-SPM-0013-07)

8.6 Grafic curățenie și dezinfecție spații depozitare (F-PO-SPM-0013-08)

8.7 Grafic curățenie și dezinfecție sală operație/naștere (F-PO-SPM-0013-09, F-PO-SPM-0013-10)

8.8 Grafic curățenie și dezinfecție oficiu alimentar/sală de mese (F-PO-SPM-0013-11)

8.9 Grafic curățenie și dezinfecție holuri/ coridoare/ scări (F-PO-SPM-0013-12)

8.10 Grafic curățenie și dezinfecție vestiar personal (F-PO-SPM-0013-13)

8.11 Grafic curățenie și dezinfecție garderobă pacienți (F-PO-SPM-0013-14)

8.12 Grafic curățenie și dezinfecție lift sediu central (F-PO-SPM-0013-15)

8.13 Grafic curățenie și dezinfecție lift secții (F-PO-SPM-0013-16)

8.14 Grafic curățenie și dezinfecție spații administrative nemedicale (F-PO-SPM-0013-17)

8.15 Grafic curățenie și dezinfecție spații Radiologie (F-PO-SPM-0013-18)

8.16 Grafic curățenie și dezinfecție Cameră comandă (F-PO-SPM-0013-19)

8.17 Grafic curățenie și dezinfecție Oficină/ Recepție/ Spălător/ Preparare citostatice (F-PO-SPM-0013-20)

PROCEDURĂ DE SISTEM PRIVIND CURĂȚENIA ȘI DEZINFECȚIA SUPRAFETELOR ȘI DEZINFECȚIA AEROMICROFLOREI

Pagina | 87

COD: PS-SPM-0013

Ediția II Revizia 2

Exemplar 1 din 2

- 8.18 Grafic curățenie și dezinfectie Bloc alimentar (F-PO-SPM-0013-21)
- 8.19 Grafic curățenie și dezinfectie Sterilizare (F-PO-SPM-0013-22)

- 8.20 Grafic curățenie și dezinfectie Spălătorie (F-PO-SPM-0013-23)
- 8.21 Grafic curățenie și dezinfectie Laborator/Serviciu (F-PO-SPM-0013-24)
- 8.22 Grafic curățenie și dezinfectie masă de autopsie (F-PO-SPM-0013-25)
- 8.23 Fișă monitorizare lămpă/sistem cu lămpi UV (F-PO-SPM-0013-26)
- 8.24 Grafic de decongelare, curățare și dezinfectie a frigiderelor (F-PO-SPM-0013-27)

- 8.25 Registru DDD secții/compartimente (F-PO-SPM-0013-28)
- 8.26 Registrul DDD al SPIAAM (F-PO-SPM-0013-29)
- 8.27 Grafic curățenie și dezinfectie Sală operație Neonatologie (F-PO-SPM-0013-30, F-PO-SPM-0013-31)
- 8.28 Grafic curățenie și dezinfectie Bucatarie dietetica (F- PO-SPM-0013-32)
- 8.29 Grafic curățenie și dezinfectie Spatiu decontaminare (F- PO-SPM-0013-33)
- 8.30 Grafic curățenie și dezinfectie spații UPU (F- PO-SPM-0013-34)
- 8.31 Grafic curățenie și dezinfectie holuri/ coridoare/ scări (F- PO-SPM-0013-35)

9 Anexe

ANEXA 1 – Protocol de lucru dezinfectant-detergent de nivel mediu pentru suprafețe (Surfanios premium)

ANEXA 2 – Protocol de lucru dezinfectant-detergent de nivel înalt pentru suprafețe (Anios Oxi Floor)

ANEXA 3 – Protocol de lucru dezinfectant-detergent de nivel înalt pentru suprafețe (Biclosol)

ANEXA 4 - Protocol de lucru dezinfectant rapid de nivel mediu pentru suprafețe (Maxil sept Ultrarapid)

ANEXA 5 - Protocol de lucru dezinfectant de nivel înalt pentru aeromicrofloră (Dezi air)

**PROCEDURĂ DE SISTEM PRIVIND CURĂȚENIA ȘI DEZINFECȚIA SUPRAFEȚELOR ȘI DEZINFECȚIA
AEROMICROFLOREI**

Pagina | 88

COD:PO-SPM-0013

Ediția II Revizia 0

Exemplar 1 din 2

ANEXA 1

PROTOCOL DE LUCRU DEZINFECTANT-DETERGENT DE NIVEL MEDIU PENTRU SUPRAFEȚE

SURFANIOS PREMIUM					
DEZINFECTANT DE NIVEL MEDIU – TP2					
COMPOZIȚIE	Clorura de decilmetilamoniu, N-(3 aminopropil)-N-dodecilpropan-1,3 diamina				
ARIA DE APLICARE	Dezinfectant pentru suprafețe utilizat în unitățile sanitare.				
DOZAJ	<table border="1" style="width: 100%; border-collapse: collapse;"> <tr> <td style="width: 50%; text-align: center;">Litri soluție de preparat</td> <td style="width: 50%; text-align: center;">Concentrație soluție lucru/doza de aplicare</td> </tr> <tr> <td style="text-align: center;">8 litri apa caldă sau rece</td> <td style="text-align: center;">0,25% sau 20 ml (o apăsare de pompă)</td> </tr> </table>	Litri soluție de preparat	Concentrație soluție lucru/doza de aplicare	8 litri apa caldă sau rece	0,25% sau 20 ml (o apăsare de pompă)
Litri soluție de preparat	Concentrație soluție lucru/doza de aplicare				
8 litri apa caldă sau rece	0,25% sau 20 ml (o apăsare de pompă)				
MOD DE PREPARARE	Adăugați cantitatea de dezinfectant - detergent în funcție de volumul recipientului cu apa, conform tabelului de mai sus, utilizând dozatorul flaconului. Închideți flaconul ce conține lichidul imediat după utilizare. Interzis amestecul soluției cu alte produse.				
MOD DE UTILIZARE	Ștergerea suprafețelor cu mopul/laveta umețată în soluția de dezinfectant. Nu necesită clătire. Respectați timpul de acțiune.				
CONCENTRAȚIE ȘI TIMP DE ACȚIUNE pe tot spectrul	0,25% - 5 minute eficacitate bactericida				
1% - 60 minute	0,25% - 15 minute eficacitate levuricida sau fungicida				
sau	0,5% - 30 minute eficacitate tuberculocida				
2% în 30 minute	1% - 60 minute sau 2% în 30 minute eficacitate virucida				
EFICACITATE MICROBIOLOGICĂ	Bactericida, levuricida, fungicida, virucida, tuberculocida.				
CONTROLUL EXPUNERII	Purtați echipament de protecție corespunzător: mănuși, halat, ochelari de protecție.				

**PROCEDURĂ DE SISTEM PRIVIND CURĂȚENIA ȘI DEZINFECȚIA SUPRAFEȚELOR ȘI DEZINFECȚIA
AEROMICROFLOREI**

Pagina | 89

COD: PO-SPM -0013

Ediția II Revizia 0

Exemplar 1 din 2

ANEXA 2

PROTOCOL DE LUCRU DEZINFECTANT-DETERGENT DE NIVEL ÎNALT PENTRU SUPRAFEȚE

ANIOS OXY FLOOR DEZINFECTANT DE NIVEL ÎNALT – TP2									
COMPOZIȚIE	Acid peracetic, compusi cuaternari de amoniu, cloruri, benzyl-C12-14-alkyldimethyl								
DOMENIU DE UTILIZARE	Dezinfecția prin ștergere a suprafețelor, suprafețelor echipamentelor medicale.								
CONCENTRAȚIE SOLUȚIE LUCRU	Timp de acțiune 60 minute								
LUCRU/TIMP DE ACȚIUNE	Concentrație soluție lucru 0,5%								
MOD DE PREPARARE	Adăugați cantitatea de dezinfectant în funcție de volumul recipientului cu apă (caldută preferabil), conform tabelului de mai sus, utilizând dozatorul din interiorul flaconului. Închideți flaconul ce conține pulberea imediat după utilizare. Amestecați bine soluția până se dizolvă pulberca complet. Interzis amestecul soluției cu alte produse.								
MOD DE UTILIZARE	Ștergerea suprafețelor cu mopul/laveta umețată în soluția de dezinfectant. Respectați timpul de acțiune.								
DOZAJ	CONCENTRAȚIE 0,5%								
	<table border="1"> <thead> <tr> <th>Litri soluție de preparat</th> <th>Cantitate pulbere</th> </tr> </thead> <tbody> <tr> <td>1 litru</td> <td>5 grame</td> </tr> <tr> <td>5 litri</td> <td>25 grame</td> </tr> <tr> <td>10 litri</td> <td>50 grame</td> </tr> </tbody> </table>	Litri soluție de preparat	Cantitate pulbere	1 litru	5 grame	5 litri	25 grame	10 litri	50 grame
Litri soluție de preparat	Cantitate pulbere								
1 litru	5 grame								
5 litri	25 grame								
10 litri	50 grame								
EFICACITATE MICROBIOLOGICĂ	Bactericid, virucid, fungicid, levuricid, micobactericid, sporicid.								
CONTROLUL EXPUNERII	Purtați echipament de protecție corespunzător: mănuși, halat.								

PROCEDURĂ DE SISTEM PRIVIND CURĂȚENIA ȘI DEZINFECȚIA SUPRAFEȚELOR ȘI DEZINFECȚIA AEROMICROFLOREI

Pagina | 90

COD: PO-SPM -0013

Ediția II Revizia 0

Exemplar 1 din 2

ANEXA 3

PROTOCOL DE LUCRU DEZINFECTANT-DETERGENT DE NIVEL ÎNALT PENTRU SUPRAFEȚE

INCIDIN ACTIVE DEZINFECTANT DE NIVEL ÎNALT – TP2		
COMPOZIȚIE	Acid peracetic generat in situ din percarbonat de sodiu +TAED	
ARIA DE APLICARE	Curățarea și dezinfectia suprafețelor, a aparatului și a echipamentelor medicale.	
CONCENTRAȚIE SOLUȚIE LUCRU/TIMP DE ACȚIUNE	Concentrație soluție lucru	Timp de acțiune
	2%	60 minute (în condiții de murdărie)
	2%	30 minute (în condiții de curățenie)
MOD DE PREPARARE	Pentru prepararea soluției de lucru se adaugă în apă potabilă cu ajutorul măsurii sau a paharului de dozare cantitatea de pulbere. Se amestecă ușor de câteva ori pentru a se dizolva pulberea. După 15 minute soluția de lucru este gata de utilizare. Produsul se prepara și utilizează într-o zonă ventilată corespunzător.	
MOD DE UTILIZARE	Ștergerea suprafețelor cu mopul/laveta umețată în soluția de dezinfectant. Respectați timpul de acțiune.	
DOZAJ	CONCENTRAȚIE SOLUȚIA DE LUCRU 2%	
	Litri soluție de preparat	Cantitate pulbere
	1 litru	20 grame
	2 litri	40 grame
	4 litri	80 grame
	6 litri	120 grame
	8 litri	160 grame
	10 litri	200 grame
		Măsură ml
		30 ml
		60 ml
		120 ml
		180 ml
		240 ml
		300 ml
EFICACITATE MICROBIOLOGICĂ	Bactericid, virucid, fungicid, levuricid, micobactericid, sporicid.	
CONTROLUL EXPUNERII	Purtați echipament de protecție a ochilor și mănuși adecvate.	
CONDIȚII DE DEPOZITARE	0°C la 25 °C	

PROCEDURĂ DE SISTEM PRIVIND CURĂȚENIA ȘI DEZINFECȚIA SUPRAFEȚELOR ȘI DEZINFECȚIA AEROMICROFLOREI

ANEXA 4

PROTOCOL DE LUCRU DEZINFECTANT-DETERGENT DE NIVEL ÎNALT PENTRU SUPRAFEȚE

BICLOSOL - DEZINFECTANT DE SUPRAFEȚE TP2			
COMPOZITIE	Dichloroizocianurat de sodiu care elibereaza 1,5 grame clor activ		
DOMENIU DE UTILIZARE	Dezinfectia suprafețelor din spital (pereți, pavimente, grupuri sanitare, etc), dezinfectia deinfecție prin imersie a echipamentelor medicale (tăvițe renale, ploști, urinare, etc).		
DOZA de aplicare în condiții de curățenie pe tot spectrul de acțiune 1 tabletă/2 litri de apă, TIMP DE ACȚIUNE 60 minute	METODA DE APLICARE		
	SUPRAFEȚE stergere, imersie, în condiții de curățenie (activitate bactericidă, levuricidă)	CONCENTRAȚIE SOL. DE LUCRU	TIMP DE ACȚIUNE
	SUPRAFEȚE stergere, imersie, în condiții de curățenie (activitate virucidă)	1 Tableta/10 litri de apa	15 minute
	SUPRAFEȚE stergere, imersie, în condiții de curățenie (activitate fungicidă, micobactericidă)	1 Tableta/10 litri de apa	30 minute
	SUPRAFEȚE stergere, imersie, în condiții de curățenie (activitate sporicidă)	3 Tablete/10 litri de apa	60 minute
DOZA de aplicare în condiții de curățenie pe tot spectrul de acțiune 1 tabletă/1 litru de apă, TIMP DE ACȚIUNE 60 minute	SUPRAFEȚE stergere, imersie în condiții de curățenie (activitate bactericidă, levuricidă, fungicidă, micobactericidă, virucidă, sporicidă)	1 tabletă/2 litri de apa	60 minute
	SUPRAFEȚE stergere, imersie în condiții de curățenie (activitate sporicidă)	1 tabletă/1 litru de apa	60 minute
MOD DE PREPARARE	Adăugați cantitatea de dezinfectant în funcție de volumul recipientului cu apă, spectrul antimicrobian dorit, conform tabelului de mai sus. Închideți flaconul ce conține tabletele imediat după utilizare. Interzis amestecul soluției cu alte produse.		

PROCEDURĂ DE SISTEM PRIVIND CURĂȚENIA ȘI DEZINFECȚIA SUPRAFEȚELOR ȘI DEZINFECȚIA AEROMICROFLOREI

Pagina | 92

COD: PO-SPM -0013

Ediția II Revizia 0

Exemplar 1 din 2

MOD DE UTILIZARE	Ștergerea suprafețelor cu mopul/laveta umețată în soluția de dezinfectant sau imersie pentru tăvițe renale, ploști, urinare, etc.Nu necesita clătire (pentru suprafețe). Respectați timpul de acțiune. A se utiliza doar în condiții de curătenie.
CONTROLUL EXPUNERII	Purtați echipament de protecție corespunzător: mănuși, halat, ochelari de protecție.

ANEXA 5

PROTOCOL DE LUCRU DEZINFECTANT RAPID DE NIVEL ÎNALT PENTRU SUPRAFEȚE

MAXIL SEPT ULTRARAPID DEZINFECTANT RAPID DE SUPRAFEȚE ȘI OBIECTELOR	
COMPOZIȚIE	Etanol și propanol
DOMENIU DE UTILIZARE	- suprafețe rezistente la alcoolii, cu excepția suprafețelor ce vin în contact cu alimentele
MOD DE UTILIZARE	Soluție gata preparată. Se aplică nediluat, prin sprețere/pulverizare și se lasă să acționeze. Respectați timpul de acțiune.
TIMP DE ACȚIUNE	2 - 5 minute în funcție de acțiunea microbiologică dorită.
CONTROLUL EXPUNERII	Purtați echipament de protecție corespunzător: mănuși, halat.
EFICACITATE MICROBIOLOGICĂ	Bacterii, virusi, fungi, micobacterii, spori.

PROCEDURĂ DE SISTEM PRIVIND CURĂȚENIA ȘI DEZINFECȚIA SUPRAFEȚELOR ȘI DEZINFECȚIA AEROMICROFLOREI

Pagina | 93
COD:PO-SPM -0013
Ediția II Revizia 0
Exemplar 1 din 2

ANEXA 6

PROTOCOL DE LUCRU DEZINFECTANT DE NIVEL ÎNALT PENTRU AEROMICROFLORĂ

DEZI AIR - DEZINFECTANT AEROMICROFLORĂ DE NIVEL ÎNALT

COMPOZIȚIE

Peroxid de hidrogen 6g/100 g, acid peracetic 0.85g/100g și etanol 3.5 g/100g.

ARIA DE APLICARE

Dezinfectia aerului din încăperi pe cale aeriană prin procedee automate (nebulizare), cu excepția suprafețelor care vin în contact cu alimentul.

MOD DE UTILIZARE

Introduceți dezinfectantul DEZI AIR în nebulizatorul DIOSOL GENERATOR PROTECT&STANDARD. Plasati aparatul într-un colt al camerei, la o distanță minimă de 1 m de alte echipamente, mobilier și pereți. Alimentați aparatul la sursa de curent. Setarea aparatului se face în funcție de volumul încăperii prin acționarea comutatorului rotativ până la gradatia corespunzătoare. Se stabilește volumul camerei ce urmează a fi dezinfectată. După programarea aparatului se apasă butonul. Aparatul pornește după 30 secunde permitând astfel parăsirea încăperii.

Mod de programare DIOSOL GENERATOR PROTECT STANDARD:

DOZA DE APLICARE/m ³	TIMP DE ACTIUNE (minute)
6 ml/m ³	60

Pe durata dezinfecției toate deschiderile pentru ventilație, ușile și geamurile trebuie închise, iar sistemele de aer condiționat trebuie oprite. Accesul în încăperile dezinfectate după timpul de expunere și o ventilație corespunzătoare. Oprire automată a aparatului la sfârșitul programului. Se poate intra în încăperile dezinfectate după o ventilație de aprox.30 minute.

EFICACITATE MICROBIOLOGICA

Bacterii, virusi, fungi, micobacterii, spori.

PROPRIETATI TEHNLOGICE

Produs gata de utilizare. Solutie incolora, non-toxica si non-iritanta pentru piele, mucoase si tract respirator. Nu este cancerigen sau coroziv. Nu decoloreaza, nu albeste si nu pateaza suprafețele cu care vine în contact. Interzis amestecul solutiei cu alte produse.

CONTROLUL EXPUNERII

Purtați echipament de protecție corespunzător: mănuși, încălțăminte de protecție, halat, ochelari, masca.

SPIITALUL JUDEȚEAN DE URGENȚĂ ALBA IULIA
SERVICIUL DE SUPRAVEGHERE ȘI PREVENIRE A INFECTIILOR ASOCIATE ASISTENȚEI MEDICALE

FORMULAR DE ANALIZĂ A PROCEDURII DE SISTEM
PRIVIND CURĂȚENIA ȘI DEZINFECȚIA SUPRAFEȚELOR ȘI DEZINFECȚIA AEROMICROFLOREI,
EDIȚIA II, REVIZIA 2; COD: PO-SPM-0013

Procedura/protocolul analizat (se va menționa titlul, codul, numărul ediției, respectiv a reviziei): PROCEDURA DE SISTEM PRIVIND
CURĂȚENIA ȘI DEZINFECȚIA SUPRAFEȚELOR ȘI DEZINFECȚIA AEROMICROFLOREI,
EDIȚIA II, REVIZIA 2; COD: PO-SPM-0013

Etapa de analiză a procedurilor este realizată de către structurile inițitoare a procedurii respective, iar toate datele fiind centralizate în modelul de *formular de analiză* după cum urmează:

Nr. Crt	Denumirea structurii <i>(care își exprimă punctul de vedere)</i>	Numele și prenumele <i>(șefului de structură sau înlocuitorul acestuia de drept)</i>	Data și modalitatea transmiterii spre analiză	Aviz favorabil DA/NU*	Semnătură** Adresă email
1.	Comisia de monitorizare control intern managerial/Consiliul medical/Comitet director	Dr. Crainic Silviu Dan	07.03.2024/email/s2	DA	directormedical@spitalalba.ro
2.	Comitet director	Ec. Mârza Simona Diana	07.03.2024/email/s2	DA	manager@spitalalba.ro
3.	Comitet director	Ec. Gordiță Carmen Maria	07.03.2024/email/s2	DA	directorfinanciar@spitalalba.ro
4.	Comitet director	As. med. pr. Adriana Lupean	07.03.2024/email/s2	DA	diringrijiri@spitalalba.ro
5.	Secția Medicină Internă	Dr. Mare Virgil	07.03.2024/email/s2	DA	sefmedicinainterna@spitalalba.ro
6.	Secția Gastroenterologie	Dr. Romcea Anca	07.03.2024/email/s2	DA	sefgastroenterologie@spitalalba.ro
7.	Secția Cardiologie	Dr. Șuteu Aneuța	07.03.2024/email/s2	DA	sefcardiologie@spitalalba.ro
8.	Secția Oncologie medicală	Dr. Sîrbu Alin	07.03.2024/email/s2	DA	sefoncologiemedicala@spitalalba.ro
9.	Comp. Hematologie	Dr. Capriș Gabriela	07.03.2024/email/s2	DA	sefhematologie@spitalalba.ro
10.	Secția Chirurgie Generală	Dr. Pițu Flaviu	07.03.2024/email/s2	DA	sefchirurgie@spitalalba.ro
11.	Comp. Urologie	Dr. Cibu Dan	07.03.2024/email/s2	DA	sefurologie@spitalalba.ro

Nr. Crt	Denumirea structurii (care își exprimă punctul de vedere)	Numele și prenumele (șefului de structură sau inlocuitorul acestuia de drept)	Data și modalitatea transmiterii spre analiză	Aviz favorabil DA/NU*	Semnătură** Adresă email
12.	Secția Obstetrică - Ginecologie	Dr. Țibea Cristian	07.03.2024/email/s2	DA	sefobstetricaginecologic@spitalalba.ro
13.	Secția Pediatrie	Dr. Shaer Deaelden Sulaiman	07.03.2024/email/s2	DA	sefpediatrie@spitalalba.ro
14.	Secția Ortopedie-traumatologie	Dr. Kadar Iuliu	07.03.2024/email/s2	DA	sefortopedie@spitalalba.ro
15.	Secția Neurologie	Dr. Oancea Adrian	07.03.2024/email/s2	DA	sefneurologie@spitalalba.ro
16.	Secția Boli Infecțioase	Dr. Țimpea Dorel	07.03.2024/email/s2	DA	sefboliinfecțioase@spitalalba.ro
17.	Secția Psihiatrie Acuți	Dr. Roșca Ovidiu	07.03.2024/email/s2	DA	sefpsihiatrie@spitalalba.ro
18.	Secția Recuperare, med. fizică și balneologie	Dr. Mare Alexandra	07.03.2024/email/s2	DA	sefrecuperaremedicala@spitalalba.ro
19.	Comp. Nefrologie	Dr. Moldovan Raluca	07.03.2024/email/s2	DA	sefnefrologie@spitalalba.ro
20.	Comp. Diabet Zaharat, Nutriție și Boli metabolice	Dr. Munteanu Neptina	07.03.2024/email/s2	DA	sefdiabetzaharat@spitalalba.ro
21.	Comp. Oftalmologie	Dr. Susan Mihaela	07.03.2024/email/s2	DA	sefoftalmologie@spitalalba.ro
22.	Secția O.R.L.	Dr. Chira Elena	07.03.2024/email/s2	DA	seforl@spitalalba.ro
23.	Comp. Dermatovenerologie	Dr. Ciobotea Diana	07.03.2024/email/s2	DA	sefdermatovenerologie@spitalalba.ro
24.	Comp. Recuperare Neurologică	Dr. Moldovan Ionuț	07.03.2024/email/s2	DA	sefrecuperareneurologica@spitalalba.ro
25.	UPU	Dr. Crișan Aurel	07.03.2024/email/s2	DA	upusmurd@spitalalba.ro
26.	Anestezie Terapie Intensivă	Dr. Tuzeș Eugen Silviu	07.03.2024/email/s2	DA	sefati@spitalalba.ro
27.	Secția Neonatologie	Dr. Arghiș Brigitte	07.03.2024/email/s2	DA	sefneonatologie@spitalalba.ro
28.	Compartiment Psihiatrie Cronici	Dr. Georgiu Cristian	07.03.2024/email/s2	DA	sefpsihiatricronici@spitalalba.ro
29.	Ambulatoriu cu cabinet de specialitate integrat spitalului	Dr. Crainic Silviu Dan As. Med. Adam Adela	07.03.2024/email/s2	DA	policlinica@spitalalba.ro
30.	CSM copii	Dr. Lupulescu Adina	07.03.2024/email/s2	DA	sefscmcpinii@spitalalba.ro
31.	CSM adulți	Dr. Stoica Liviu	07.03.2024/email/s2	DA	sefscmadulti@spitalalba.ro
32.	Dispensar TBC	Dr. Măda Viorel	07.03.2024/email/s2	DA	dispensarulbc@spitalalba.ro
33.	Centrul multifuncțional Oena Mureș	Dr. Crainic Silviu Dan As. Med Morar Ildiko	07.03.2024/email/s2	DA	sefocnamures@spitalalba.ro
34.	Laborator de analize medicale	Dr. Marinescu Carmen-lulia	07.03.2024/email/s2	DA	seflabanalize@spitalalba.ro
35.	Laborator de radiologie și imagistică medicală	Dr. Săvuț Adrian	07.03.2024/email/s2	DA	radiologie@spitalalba.ro
36.	SPIAAM	Dr. Căbulea Simona	07.03.2024/email/s2	DA	spiaam@spitalalba.ro

Nr. Crt	Denumirea structurii (care își exprimă punctul de vedere)	Numele și prenumele (sefului de structură sau inlocuitorul acestuia de drept)	Data și modalitatea transmiterii spre analiză	Aviz favorabil DA/NU*	Semnătură** Adresă email
37.	Serviciul de anatomie patologică	Dr. Hăprian Liliana	07.03.2024/email/s2	DA	sefanatomiepatologica@spitalalba.ro
38.	Serviciul Județean de Medicină Legală	Dr. Pura Ana Maria	07.03.2024/email/s2	DA	sefmedicinalegala@spitalalba.ro
39.	Sterilizare	As. Med. Vlad Angelica	07.03.2024/email/s2	DA	sterilizare@spitalalba.ro
40.	Bloc operator	Dr. Vieru Radu Florin	07.03.2024/email/s2	DA	blocoperator@spitalalba.ro
41.	Farmacie	Farm. Todor Diana	07.03.2024/email/s2	DA	farmacie@spitalalba.ro
42.	Bloc alimentar	As. Med. Vesa Nicoleta	07.03.2024/email/s2	DA	dietetica@spitalalba.ro
43.	Serviciul Resurse Umane și Relații cu Publicul	Ec. Boroș Adriana	07.03.2024/email/s2	DA	sefresurseumane@spitalalba.ro
44.	Serviciul Administrativ și Tehnic	Jr. Drăgan Doru	07.03.2024/email/s2	DA	administrativ@spitalalba.ro
45.	Serviciul Financiar Contabilitate	Ec. Munteanu Rodica	07.03.2024/email/s2	DA	contabilitate@spitalalba.ro
46.	Serviciul Achiziții Publice, Aprovizionare și Transport	Ing. Ene Ovidiu	07.03.2024/email/s2	DA	achizitii@spitalalba.ro
47.	Compartimentul Juridic	Jr. Pop Cristina	07.03.2024/email/s2	DA	juridic@spitalalba.ro
48.	Compartimentul Audit	Ec. Belascu Alexandru	07.03.2024/email/s2	DA	audit@spitalalba.ro
49.	Serviciul de Informatică și Statistică Medicală	Ing. Petrovan Claudiu	07.03.2024/email/s2	DA	it@spitalalba.ro
50.	Serviciul de Management al calității serviciilor de sănătate	Ref. Tomuța Adriana	07.03.2024/email/s2	DA	smess@spitalalba.ro

Observații primite în urma etapei de analiză:

Nr. crt.	Structura care a transmis observațiile	Data și modalitatea de transmitere	Observațiile transmise	Modalitatea de soluționare
-	-	-	-	-

*In condițiile în care nu sunt formulate observații în decurs de 3 zile lucrătoare de la data transmiterii Procedurii spre analiză se consideră aviz favorabil

**semnătura nu este obligatorie în cazul difuzării prin email

Persoana responsabilă cu difuzarea

Nume și prenume: CĂBULEA MARIA SIMONA

Funcție: MEDIC SEF SPIAAM

Serviciu: S

Semnătură

SPITALUL JUDEȚEAN DE URGENTĂ ALBA IULIA
SERVICIUL DE SUPRAVEGHERE ȘI PREVENIRE A INFECTIILOR ASOCIATE ASISTENȚEI MEDICALE

LISTA DE DIFUZARE A PROCEDURII DE SISTEM
PRIVIND CURĂȚENIA ȘI DEZINFECȚIA SUPRAFETELOR ȘI DEZINFECȚIA AEROMICROFLOREI,
EDIȚIA II, REVIZIA 2; COD: PO-SPM-0013

Procedura care se difuzează: PROCEDURA DE SISTEM PRIVIND CURĂȚENIA ȘI DEZINFECȚIA SUPRAFETELOR ȘI DEZINFECȚIA AEROMICROFLOREI, EDIȚIA II, REVIZIA 2; COD: PO-SPM-0013

Procedura care se abandonează odată cu intrarea în vigoare a noii proceduri: PROCEDURA DE SISTEM PRIVIND CURĂȚENIA ȘI DEZINFECȚIA SUPRAFETELOR ȘI DEZINFECȚIA AEROMICROFLOREI, EDIȚIA II, REVIZIA 1; COD: PO-SPM-0013

Data intrării în vigoare: 15.04.2024

Nr. Crt.	Denumirea structurii	Numele și prenumele	Data și modalitatea de difuzare a procedurii	Semnătura* Adresă email
1.	Comisia de monitorizare control intern managerial/Consiliul medical/Comitet director	Dr. Crainic Silviu Dan	05.04.2024/email/s2	directormedical@spitalalba.ro
2.	Comitet director	Ec. Mârza Simona Diana	05.04.2024/email/s2	manager@spitalalba.ro
3.	Comitet director	Ec. Gordiță Carmen Maria	05.04.2024/email/s2	directorfinanciar@spitalalba.ro
4.	Comitet director	As. med. pr. Adriana Lupean	05.04.2024/email/s2	diringrijiri@spitalalba.ro
5.	Secția Medicină Internă	Dr. Mare Virgil	05.04.2024/email/s2	sefmedicinainterna@spitalalba.ro
6.	Secția Gastroenterologie	Dr. Romeca Anca	05.04.2024/email/s2	sefgastroenterologie@spitalalba.ro
7.	Secția Cardiologie	Dr. Șuteu Anuța	05.04.2024/email/s2	sefcardiologie@spitalalba.ro
8.	Secția Oncologie medicală	Dr. Sirbu Alin	05.04.2024/email/s2	sefoncologiemedicala@spitalalba.ro
9.	Comp. Hematologie	Dr. Capriș Gabriela	05.04.2024/email/s2	sefhematologie@spitalalba.ro
10.	Secția Chirurgie Generală	Dr. Pițu Flaviu	05.04.2024/email/s2	sefchirurgie@spitalalba.ro
11.	Comp. Urologie	Dr. Cibu Dan	05.04.2024/email/s2	sefurologie@spitalalba.ro

**SPITALUL JUDEȚEAN DE URGENTĂ ALBA IULIA
SERVICIUL DE SUPRAVEGHERE ȘI PREVENIRE A INFECTIILOR ASOCIATE ASISTENȚEI MEDICALE**

Nr. Crt.	Denumirea structurii	Numele și prenumele	Data și modalitatea de difuzare a procedurii	Semnătura* Adresă email
12.	Secția Obstetrică - Ginecologie	Dr. Țîbea Cristian	05.04.2024/email/s2	sefobstetricaginecologie@spitalalba.ro
13.	Secția Pediatrie	Dr. Shaer Deaelden Sulaiman	05.04.2024/email/s2	sefpediatric@spitalalba.ro
14.	Secția Ortopedie-traumatologie	Dr. Kadar Iuliu	05.04.2024/email/s2	sefortopedie@spitalalba.ro
15.	Secția Neurologie	Dr. Oancea Adrian	05.04.2024/email/s2	sefneurologie@spitalalba.ro
16.	Secția Boli Infecțioase	Dr. Țîmpea Dorel	05.04.2024/email/s2	sefboliinfecțioase@spitalalba.ro
17.	Secția Psihiatrie Acuți	Dr. Roșca Ovidiu	05.04.2024/email/s2	sefpsihiatrie@spitalalba.ro
18.	Secția Recuperare, med. fizică și balneologie	Dr. Mare Alexandra	05.04.2024/email/s2	sefrecuperaremedicala@spitalalba.ro
19.	Comp. Nefrologie	Dr. Moldovan Raluca	05.04.2024/email/s2	sefnefrologie@spitalalba.ro
20.	Comp. Diabet Zaharat, Nutriție și Boli metabolice	Dr. Munteanu Neptina		sefdiabetzaharat@spitalalba.ro
21.	Comp. Oftalmologie	Dr. Susan Mihaela	05.04.2024/email/s2	sefoftalmologie@spitalalba.ro
22.	Secția O.R.L.	Dr. Chira Elena	05.04.2024/email/s2	sefortl@spitalalba.ro
23.	Comp. Dermatovenerologie	Dr. Ciobotea Diana	05.04.2024/email/s2	sefermatovenerologie@spitalalba.ro
24.	Comp. Recuperare Neurologică	Dr. Moldovan Ionuț	05.04.2024/email/s2	sefrecuperareneurologica@spitalalba.ro
25.	UPU	Dr. Crișan Aurel	05.04.2024/email/s2	upusmurd@spitalalba.ro
26.	Anestezie Terapie Intensivă	Dr. Tuzeș Eugen Silviu	05.04.2024/email/s2	sefati@spitalalba.ro
27.	Secția Neonatologie	Dr. Arghiuș Brigitte	05.04.2024/email/s2	sefneonatalogie@spitalalba.ro
28.	Compartiment Psihiatrie Cronici	Dr. Georgiu Cristian	05.04.2024/email/s2	sefpsihiatricronici@spitalalba.ro
29.	Ambulatoriu cu cabinet de specialitate integrat spitalului	Dr. Crainic Silviu Dan As. Med. Adam Adela	05.04.2024/email/s2	policlinica@spitalalba.ro
30.	CSM copii	Dr. Lupulescu Adina	05.04.2024/email/s2	sefescmcpaii@spitalalba.ro
31.	CSM adulți	Dr. Stoica Liviu	05.04.2024/email/s2	sefescmadulti@spitalalba.ro
32.	Dispensar TBC	Dr. Măda Viorel	05.04.2024/email/s2	dispensarultbc@spitalalba.ro
33.	Centrul multifuncțional Ocna Mureș	Dr. Crainic Silviu Dan As. Med Morar Ildiko	05.04.2024/email/s2	sefocnamures@spitalalba.ro
34.	Laborator de analize medicale	Dr. Marinescu Carmen-Iulia	05.04.2024/email/s2	seflabanalize@spitalalba.ro

**SPITALUL JUDEȚEAN DE URGENȚĂ ALBA IULIA
SERVICIUL DE SUPRAVEGHERE ȘI PREVENIRE A INFECTIILOR ASOCIATE ASISTENȚEI MEDICALE**

Nr. Crt.	Denumirea structurii	Numele și prenumele	Data și modalitatea de difuzare a procedurii	Semnătura* Adresă email
35.	Laborator de radiologie și imagistică medicală	Dr. Săvuț Adrian	05.04.2024/email/s2	radiologie@spitalalba.ro
36.	SPIAAM	Dr. Căbulea Simona	05.04.2024/email/s2	spiaam@spitalalba.ro
37.	Serviciul de anatomie patologică	Dr. Hăprian Liliana	05.04.2024/email/s2	sefanatomiepatologica@spitalalba.ro
38.	Serviciul Județean de Medicină Legală	Dr. Pura Ana Maria	05.04.2024/email/s2	sefmedicinalegala@spitalalba.ro
39.	Sterilizare	As. Med. Vlad Angelica	05.04.2024/email/s2	sterilizare@spitalalba.ro
40.	Bloc operator	Dr. Vieru Radu Florin	05.04.2024/email/s2	blocoperator@spitalalba.ro
41.	Farmacie	Farm. Todor Diana	05.04.2024/email/s2	farmacie@spitalalba.ro
42.	Bloc alimentar	As. Med. Vesa Nicoleta	05.04.2024/email/s2	dietetica@spitalalba.ro
43.	Serviciul Resurse Umane și Relații cu Publicul	Ec. Boroș Adriana	05.04.2024/email/s2	sefresurseumane@spitalalba.ro
44.	Serviciul Administrativ și Tehnic	Jr. Drăgan Doru	05.04.2024/email/s2	administrativ@spitalalba.ro
45.	Serviciul Financiar Contabilitate	Ec. Munteanu Rodica	05.04.2024/email/s2	contabilitate@spitalalba.ro
46.	Serviciul Achiziții Publice, Aprovizionare și Transport	Ing. Ene Ovidiu	05.04.2024/email/s2	achizitii@spitalalba.ro
47.	Compartimentul Juridic	Jr. Pop Cristina	05.04.2024/email/s2	juridic@spitalalba.ro
48.	Compartimentul Audit	Ec. Belascu Alexandru	05.04.2024/email/s2	audit@spitalalba.ro
49.	Serviciul de Informatică și Statistică Medicală	Ing. Petrovan Claudiu	05.04.2024/email/s2	it@spitalalba.ro
50.	Serviciul de Management al calității serviciilor de sănătate	Ref. Tomuța Adriana	05.04.2024/email/s2	smess@spitalalba.ro

*semnătura nu este obligatorie în cazul difuzării prin email

Persoana responsabilă cu difuzarea

Nume și prenume: CĂBULEA MARIA SIMONA

Funcție: MEDIC ȘEF SPIAAM

Serviciu: SPIAAM

Semnătură

